



## POWIATOWY URZĄD PRACY w OSTROŁĘCE

ul. 11 Listopada 68, 07 - 410 Ostrołęka

*e-mail: kancelaria@pup-ostroleka.pl*

Adres skrytki ePUAP: **PUPOKA/SkrytkaESP**

tel./fax: 29 760-43-83, 29 760-45-62, 29 760-33-77

---

# **Informacja o sytuacji na Rynku Pracy w powiecie ostrołęckim i mieście Ostrołęka w 2024 roku**



## **Spis treści:**

- 1. Poziom i stopa bezrobocia**
    - 1.1. Bezrobotni na wsi**
    - 1.2. Zmiany w poziomie bezrobocia**
    - 1.3. Struktura bezrobotnych**
      - 1.3.1. Kobiety**
      - 1.3.2. Osoby w okresie 12 miesięcy od dnia ukończenia nauki**
      - 1.3.3. Bezrobotni w szczególnej sytuacji na rynku pracy**
      - 1.3.4. Zwolnieni z przyczyn dotyczących zakładu pracy**
      - 1.3.5. Bezrobotni z prawem do zasiłku**
      - 1.3.6. Bezrobotni dotychczas niepracujący**
    - 1.4. Pośrednictwo pracy, poradnictwo i doradztwo zawodowe**
      - 1.4.1. Oferty pracy**
      - 1.4.2. Poradnictwo zawodowe**
      - 1.4.3. Oświadczenia o powierzeniu wykonywania pracy cudzoziemcom oraz zezwolenia na pracę sezonową**
    - 1.5. Wydatki Funduszu Pracy – ogółem**
    - 1.6. Aktywne formy przeciwdziałania bezrobociu realizowane ze środków Funduszu Pracy w 2024 roku**
      - 1.6.1. Szkolenia**
      - 1.6.2. Prace interwencyjne**
      - 1.6.3. Roboty publiczne**
      - 1.6.4. Staże**
      - 1.6.5. Bon na zasiedlenie**
      - 1.6.6. Środki dla bezrobotnych na podjęcie działalności gospodarczej**
      - 1.6.7. Wyposażenie i doposażenie stanowisk pracy**
      - 1.6.8. Prace społecznie użyteczne**
      - 1.6.9. Zatrudnienie wspierane**
    - 1.7. Pozostałe Instrumenty rynku pracy nielimitowane**
    - 1.8. Świadczenie integracyjne wypłacane uczestnikom Centrum Integracji Społecznej**
    - 1.9. Informacja z wykorzystania środków Krajowego Funduszu Szkoleniowego na dofinansowanie kształcenia ustawicznego pracowników i pracodawców**
  - 2.0. Rehabilitacja zawodowa bezrobotnych i poszukujących pracy realizowana ze środków PFRON w 2024 r.**
    - 2.0.1. Powiat ostrołęcki**
    - 2.0.2. Miasto Ostrołęka**
- Tabela nr 1. Zarejestrowani bezrobotni według stanu na koniec grudnia 2024 roku**
- Tabela nr 2. Ilość osób bezrobotnych i stopa bezrobocia w 2024 roku**
- Tabela nr 3. „NAPŁYW” i „ODPŁYW” bezrobotnych w obszarze działania PUP w Ostrołęce w 2015, 2016, 2017, 2018, 2019, 2020, 2021, 2022, 2023 i 2024 roku**
- Tabela nr 4. Bezrobotni w szczególnej sytuacji na rynku pracy w 2024 roku**
- Tabela nr 5. Liczba bezrobotnych w 2024 roku**
- Tabela nr 6. Wydatki Funduszu Pracy w 2024 roku**



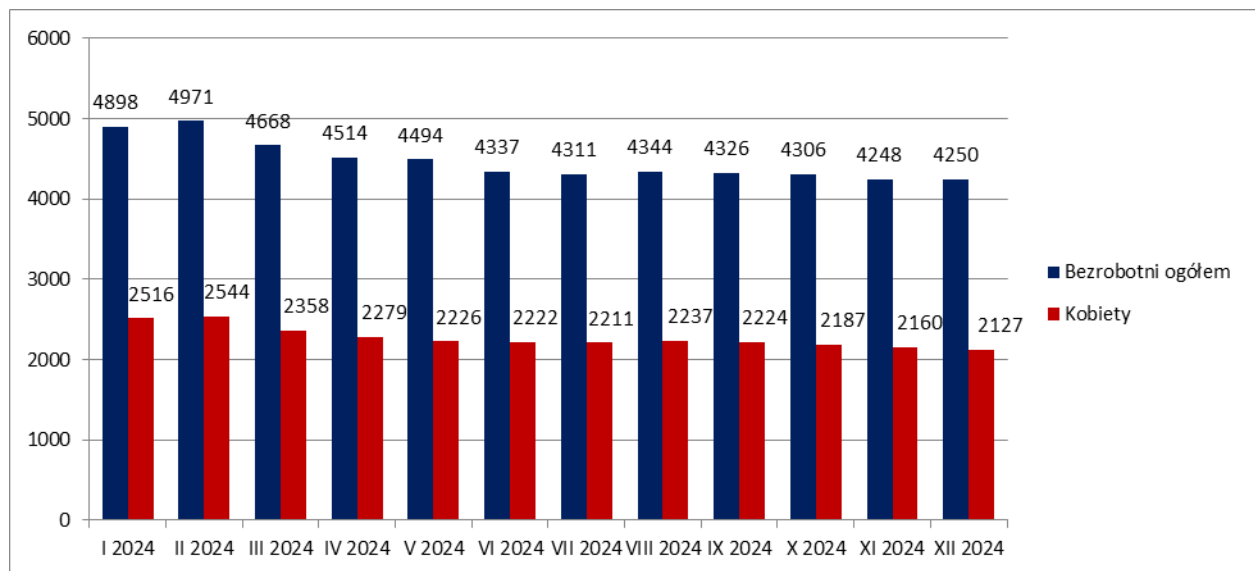
## 1. Poziom i stopa bezrobocia.

Na koniec grudnia 2024 roku liczba bezrobotnych zarejestrowanych w Powiatowym Urzędzie Pracy w Ostrołęce wynosiła **4250** osób (2127 kobiet i 2123 mężczyzn) i była niższa od liczby zarejestrowanych bezrobotnych na koniec grudnia 2023 roku o **356** osób, tj. **8,4%** .

Liczba zarejestrowanych bezrobotnych na koniec poszczególnych miesięcy 2024 roku przedstawiała się następująco:

- styczeń - 4898 osób (w tym: 2516 kobiet)
- luty - 4971 osób (w tym: 2544 kobiety)
- marzec - 4668 osób (w tym: 2358 kobiet)
- kwiecień - 4514 osoby (w tym: 2279 kobiet)
- maj - 4404 osoby (w tym: 2226 kobiet)
- czerwiec - 4337 osób (w tym: 2222 kobiety)
- lipiec - 4311 osób (w tym: 2211 kobiet)
- sierpień - 4344 osoby (w tym: 2237 kobiet)
- wrzesień - 4326 osób (w tym: 2224 kobiety)
- październik - 4306 osób (w tym: 2187 kobiet)
- listopad - 4248 osób (w tym: 2160 kobiet)
- grudzień - 4250 osób (w tym: 2127 kobiet)

Na koniec grudnia 2024 roku zarejestrowane były **94** osoby poszukujące pracy (35 kobiet i 59 mężczyzn), w tym **22** osoby (9 kobiet i 13 mężczyzn) niepełnosprawne nie pozostające w zatrudnieniu.



Szczegółowe dane dotyczące liczby zarejestrowanych osób bezrobotnych z podziałem na gminy zawiera tabela nr 1.

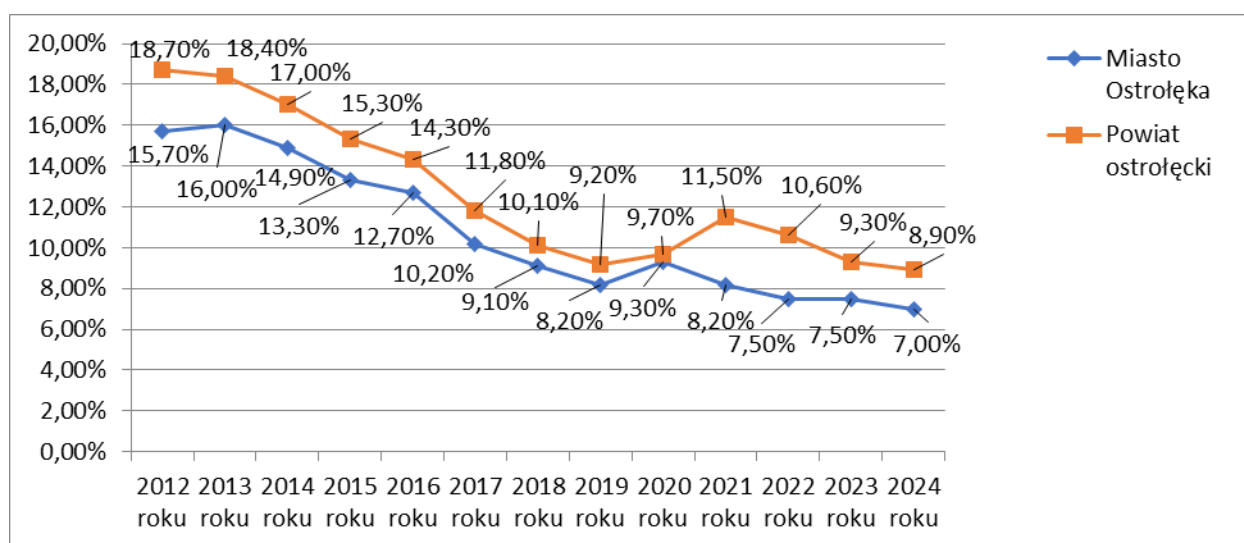
## Stopa bezrobocia w powiatach wynosiła:

Stan na koniec grudnia	miasto Ostrołęka	powiat ostrołęcki
2008 roku	13,50%*	12,40%*
2009 roku	14,90%*	16,00%*
2010 roku	15,10%*	17,70%*
2011 roku	15,30%*	18,20%*
2012 roku	15,70%*	18,70%*
2013 roku	16,00%*	18,40%*
2014 roku	14,90%	17,00%*
2015 roku	13,30%	15,30%
2016 roku	12,70%	14,30%
2017 roku	10,20%*	11,80%
2018 roku	9,10%*	10,10%*
2019 roku	8,20%	9,20%
2020 roku	9,30%*	9,70%*
2021 roku	8,20%*	11,50%**
2022 roku	7,50%	10,60%**
2023 roku	7,50%	9,30%**
2024 roku	7,00%	8,90%

\*Korekta stopy bezrobocia wprowadzona przez GUS

\*\* Zgodnie z korektą dane podaje się z uwzględnieniem pracujących w gospodarstwach indywidualnych w rolnictwie (będących składową cywilnej ludności aktywnej zawodowo) wyszacowanych na podstawie wyników Powszechnego Spisu Rolnego 2020. Dane nie są porównywalne w stosunku do wcześniej opublikowanych.

Stopę bezrobocia na koniec grudnia w poszczególnych latach przedstawia poniższy wykres



Szczegółowe dane dotyczące ilości osób bezrobotnych i stopy bezrobocia w 2023 r. przedstawia tabela nr 2.

### 1.1. Bezrobotni na wsi

W 2024 roku zarejestrowanych było **2547** osób (1294 kobiety) zamieszkałych na wsi (w tym: **112** osób posiadających gospodarstwo rolne). Stanowiły one **59,93%** ogółu zarejestrowanych bezrobotnych.

W porównaniu ze stanem na koniec 2023 roku liczba bezrobotnych zamieszkałych na wsi zmniejszyła się o **176** osób.

### 1.2. Zmiany w poziomie bezrobocia

W 2024 roku zarejestrowały się **4902** osoby (2511 kobiet), tj. o **740** osób mniej niż w 2023 roku. Wśród zarejestrowanych w tym okresie po raz pierwszy status osoby bezrobotnej uzyskały **1074** osoby, tj. **21,91%** ogólnej liczby zarejestrowanych w tym roku.

Po raz kolejny do rejestracji powróciło **3828** osób (1987 kobiet), tj. **78,09%** ogółu zarejestrowanych w tym roku.

Po odbyciu stażu do rejestracji powróciły **303** osoby (246 kobiet), po szkoleniu – **142** osoby (45 kobiet), po pracach społecznie użytecznych – **26** osób (16 kobiet), po pracach interwencyjnych – **12** osób (5 kobiet), po robotach publicznych – **3** osoby (1 kobieta).

Z ewidencji bezrobotnych w 2024 roku wyłączono – **5258** osób (1690 kobiet), w tym z powodu podjęcia pracy wyłączono – **3074** osoby (1690 kobiet), tj. **58,46%** ogółu wyłączonych z ewidencji, a z powodu niepotwierdzenia gotowości do pracy – **843** osoby (291 kobiet), tj. **16,03%** ogółu wyłączonych z ewidencji w 2024 roku.

Zmiany w poziomie bezrobocia przedstawia tabela nr 3.

### 1.3. Struktura bezrobotnych

#### 1.3.1. Kobiety

Na koniec 2024 roku liczba bezrobotnych kobiet wynosiła **2127** i stanowiła **50,05%** ogółu bezrobotnych. W porównaniu ze stanem na koniec 2023 roku liczba bezrobotnych kobiet zmniejszyła się o **232** osoby.

Wśród bezrobotnych kobiet - **1870** pracowało przed uzyskaniem statusu osoby bezrobotnej, w tym: **129** kobiet zostało zwolnionych z przyczyn dotyczących zakładu pracy.

Z prawem do zasiłku zarejestrowanych było **349** kobiet (**16,41%** ogólnej liczby zarejestrowanych kobiet).

#### 1.3.2. Osoby w okresie 12 miesięcy od dnia ukończenia nauki

W 2024 roku zarejestrowały się **502 osoby** (261 kobiet) w okresie do 12 miesięcy od dnia ukończenia nauki.

### 1.3.3. Bezrobotni w szczególnej sytuacji na rynku pracy

Bezrobotni w szczególnej sytuacji na rynku pracy to wyodrębniona kategoria bezrobotnych, w stosunku do których przede wszystkim mogą być stosowane działania aktywizujące, określone ustawą z dnia 20 kwietnia 2004 r. o promocji zatrudnienia i instytucjach rynku pracy (tekst jednolity Dz. U. z 2024 r. poz. 475, ze zm.).

Do kategorii tej zakwalifikowane zostały osoby bezrobotne:

- bezrobotni do 30 roku życia
- długotrwale bezrobotne
- powyżej 50 roku życia
- korzystające ze świadczeń z pomocy społecznej
- posiadające co najmniej jedno dziecko do 6 roku życia
- posiadające co najmniej jedno dziecko niepełnosprawne do 18 roku życia
- niepełnosprawne

W 2024 roku spośród zarejestrowanych bezrobotnych znajdujących się w szczególnej sytuacji na rynku pracy największe grupy stanowiły osoby:

- do 30 roku życia (**2119** osób) - **43,23%** ogółu zarejestrowanych bezrobotnych (w tym do 25 roku życia **1342** osób - **27,38%** ogółu zarejestrowanych bezrobotnych)
- długotrwale bezrobotne (**1879** osób) - **38,33%** ogółu zarejestrowanych bezrobotnych
- mniej liczne grupy stanowiły osoby:**
- powyżej 50 roku życia (**765** osób) - **15,61%** ogółu zarejestrowanych bezrobotnych
- posiadające co najmniej jedno dziecko do 6 roku życia (**421** osób) - **8,59%** ogółu zarejestrowanych bezrobotnych
- niepełnosprawni (**218** osób) - **4,45%** ogółu zarejestrowanych bezrobotnych
- posiadające co najmniej jedno dziecko niepełnosprawne do 18 roku życia (**15** osób) - **0,31%** ogółu zarejestrowanych bezrobotnych.

Szczegółowe dane dotyczące osób bezrobotnych w szczególnej sytuacji na rynku pracy w 2023 roku przedstawia tabela nr 4.

### 1.3.4. Zwolnieni z przyczyn dotyczących zakładu pracy

W 2024 roku zarejestrowało się **213** osób zwolnionych z przyczyn dotyczących zakładu pracy. W porównaniu do 2023 roku liczba osób w tej grupie zmniejszyła się o **185** osób.

### 1.3.5. Bezrobotni z prawem do zasiłku

Na koniec grudnia 2024 roku w ewidencji zarejestrowanych było **658** osób (349 kobiet) z prawem do zasiłku. Stanowiły one **15,48%** ogółu bezrobotnych.

Prawo do zasiłku posiadało :

- **489** osób (257 kobiet) zamieszkałych na wsi



- **5** osób (4 kobiety) w okresie do 12 miesięcy od dnia ukończenia nauki
- **100** osób (54 kobiety) bez kwalifikacji zawodowych
- **145** osób (88 kobiet) do 30 roku życia
- **48** osób (23 kobiety) do 25 roku życia
- **174** osób (67 kobiet) powyżej 50 roku życia
- **76** osób (64 kobiety) posiadających co najmniej jedno dziecko do 6 roku życia
- **19** osób (9 kobiet) niepełnosprawnych

W porównaniu ze stanem na koniec grudnia 2023 roku ogólna liczba bezrobotnych z prawem do zasiłku zmniejszyła się o **190** osób.

### **1.3.6. Bezrobotni dotychczas niepracujący**

Na koniec grudnia 2024 roku w ewidencji zarejestrowanych było **541** osób uprzednio niepracujących. W porównaniu ze stanem na koniec grudnia 2023 roku liczba osób w tej grupie zmniejszyła się o **32** osoby.

Szczegółowe dane dotyczące struktury osób bezrobotnych zawiera tabela nr 5.

## **1.4. Pośrednictwo pracy, poradnictwo i doradztwo zawodowe**

Pośrednictwo pracy polega na udzielaniu pomocy bezrobotnym i innym osobom poszukującym pracy w uzyskaniu odpowiedniego zatrudnienia oraz pracodawcom w znalezieniu odpowiednich pracowników.

### **1.4.1. Oferty pracy**

W 2024 roku do Powiatowego Urzędu Pracy w Ostrołęce wpłynęły oferty na **1496** wolnych miejsc pracy. Pośrednicy pracy odbyli **25** wizyt u pracodawców. W wymienionym okresie pozyskali do współpracy **77** kontrahentów Urzędu.

Ponadto w 2024 roku do tut. Urzędu wpłynęło **51** wniosków o wydanie informacji starosty na temat możliwości zaspokojenia potrzeb kadrowych podmiotu powierzającego wykonanie pracy cudzoziemcowi obejmująca obywateli polskich i cudzoziemców określonych w art. 87 ust. 1 pkt 1-11 ustawy z dnia 20 kwietnia 2004 r. o promocji zatrudniania i instytucjach rynku pracy, zarejestrowanych jako bezrobotne lub poszukujące pracy.

### **1.4.2. Poradnictwo zawodowe**

W ramach poradnictwa zawodowego klienci Powiatowego Urzędu Pracy w Ostrołęce obejmowani byli poradnictwem indywidualnym, grupowym oraz informacją zawodową. Doradcy zawodowi świadczyli pomoc w wyborze odpowiedniego zawodu i miejsca zatrudnienia. Udzielali informacji o rynku pracy oraz możliwościach szkolenia i kształcenia.

W 2024 roku przeprowadzono **220** indywidualnych porad zawodowych, **22** grupowe porady zawodowe, **380** indywidualnych informacji zawodowych oraz **15** grupowych informacji zawodowych.

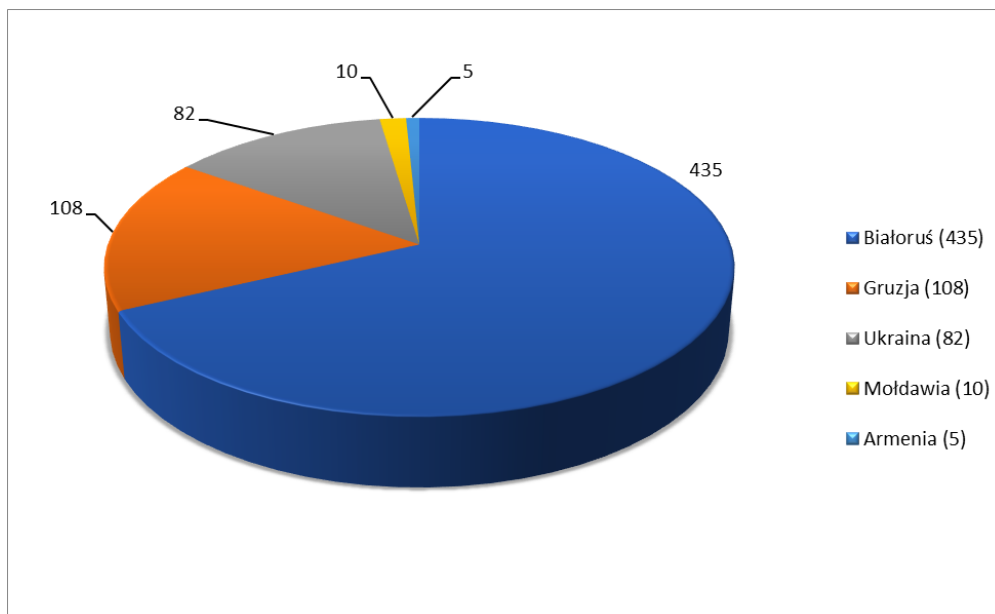
### 1.4.3. Oświadczenia o powierzeniu wykonywania pracy cudzoziemcom oraz zezwolenia na pracę sezonową

W 2024 roku do Powiatowego Urzędu Pracy w Ostrołęce wpłynęło **640** oświadczeń o powierzeniu wykonywania pracy cudzoziemcom, w tym: **581** dla mężczyzn i **59** dla kobiet.

Podział oświadczeń wg obywatelstwa cudzoziemców:

- Białoruś - **435** oświadczeń
- Gruzja - **108** oświadczeń
- Ukraina - **82** oświadczenia
- Mołdawia – **10** oświadczeń
- Armenia – **5** oświadczeń

Podział zarejestrowanych oświadczeń wg obywatelstwa cudzoziemców przedstawia poniższy wykres



W 2024 roku do Powiatowego Urzędu Pracy w Ostrołęce wpłynęło **5** wniosków o wydanie zezwolenia na pracę sezonową cudzoziemca na terytorium Rzeczypospolitej Polskiej, w tym dla **3** mężczyzn oraz dla **2** kobiet.

Podział wniosków według obywatelstwa cudzoziemców:

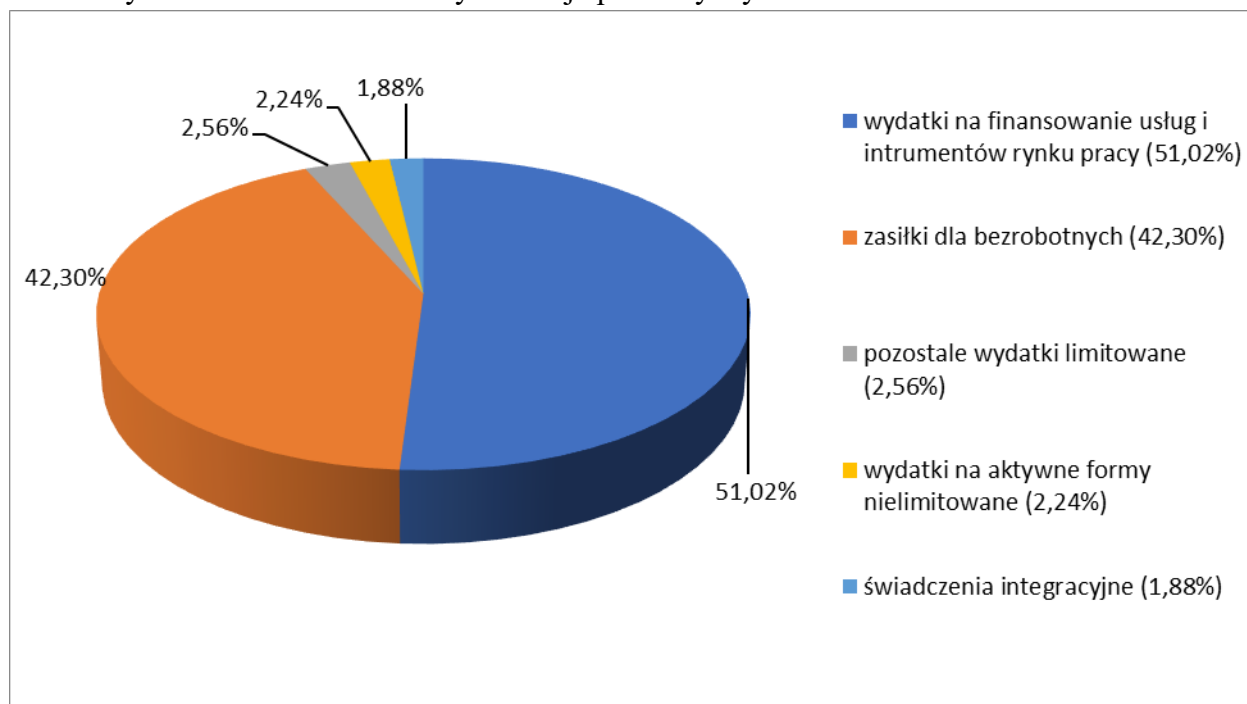
- Ukraina – **4**
- Indie – **1**

## 1.5. Wydatki Funduszu Pracy – ogółem

W 2024 roku ze środków Funduszu Pracy wydatkowano ogółem: **34 333 904,58 zł** w tym na:

- 1) zasiłki dla osób bezrobotnych - w kwocie: **14 527 009,20 zł**, tj. **42,30%** wydatków ogółem;
- 2) **pozostałe wydatki limitowane** (fakultatywne) - w kwocie: **878 088,77 zł**, tj. **2,56%** wydatków ogółem, w ramach których sfinansowano:
  - a) rozwój i eksploatacja systemu teleinformatycznego – **329 003,69 zł**,
  - b) opłaty sądowe, egzekucyjne i odsetki – **357,26 zł**,
  - c) szkolenie kadr służb zatrudnienia – **95 239,32 zł**,
  - d) refundacja dodatków do wynagrodzeń – **196 840,00 zł**,
  - e) opłaty pocztowe, druki i prowizje bankowe – **212 963,79 zł**,
  - f) poradnictwo zawodowe i informacja zawodowa – **21 434,30 zł**,
  - g) Powiatowa Rada Rynku Pracy – **22 250,41 zł**;
- 3) **wydatki na aktywne formy nielimitowane (dodatek aktywizacyjny)** - w kwocie **767 772,50 zł**, tj. **2,24%** wydatków ogółem;
- 4) **świadczenia integracyjne** - w kwocie: **643 900,42 zł**, tj. **1,88%** wydatków ogółem;
- 5) **wydatki na finansowanie usług i instrumentów rynku pracy (limitowane)** – w kwocie: **17 517 133,69 zł**, tj. **51,02%** wydatków ogółem, w tym na:
  - a) szkolenia bezrobotnych - **737 835,52 zł**,
  - b) roboty publiczne – **536 010,76 zł**,
  - c) refundacje wynagrodzeń składek na ubezpieczenie społeczne osób zatrudnionych w ramach prac interwencyjnych – **3 062 140,46 zł**,
  - d) zatrudnienie wspierane – **5 233,44 zł**,
  - e) staże u pracodawcy – **5 381 073,30 zł**,
  - f) bony na zasiedlenie – **1 836 000,00 zł**,
  - g) jednorazowe środki dla bezrobotnych na podjęcie działalności gospodarczej – **4 296 789,90 zł**,
  - h) prace społecznie użyteczne – **40 029,60 zł**,
  - i) badania osób bezrobotnych (w tym kierowanych na staż i szkolenia) – **43 223,00 zł**,
  - j) refundacja kosztów wyposażenia i doposażenia stanowiska pracy – **1 109 997,71 zł**,
  - k) wydatki w ramach Krajowego Funduszu Szkoleniowego - **468 800,00 zł**.

Udział wydatków z Funduszu Pracy obrazuje poniższy wykres:



## 1.6. Aktywne formy przeciwdziałania bezrobociu realizowane ze środków Funduszu Pracy w 2024 roku

Powiatowy Urząd Pracy w Ostrołęce prowadzi działania na rzecz promocji zatrudnienia i łagodzenia skutków bezrobocia na lokalnym rynku pracy m. in. poprzez aktywne programy przeciwdziałania bezrobociu bezpośrednio powiązane z Funduszem Pracy.

Aktywne programy rynku pracy są działaniami fakultatywnymi realizowanymi w oparciu o otrzymany limit Funduszu Pracy. Łączny limit środków Funduszu Pracy przyznany na rok 2024 na aktywizację zawodową osób bezrobotnych wynosił: **17 058 355,31 zł**. Środki te zostały przyznane decyzjami Ministra Rodziny, Pracy i Polityki Społecznej:

- **11 733 603,64 zł** – na podstawowe działania Urzędu, w tym program regionalny „MAZOWSZE 2024 – bezrobotni powyżej 50 roku życia” – **236 826,00 zł**;
- **4 198 151,75 zł** – na realizację projektu współfinansowanego z Europejskiego Funduszu Społecznego Plus, w ramach Funduszy Europejskich dla Mazowsza 2021-2027,
- **401 825,08 zł** – na realizację programu z rezerwy MRPiPS dla bezrobotnych zamieszkujących na wsi,
- **335 100,92 zł** – na realizację programu z rezerwy MRPiPS dla długotrwale bezrobotnych,
- **389 673,92 zł** – na realizację programu z rezerwy MRPiPS dla bezrobotnych do 30 roku życia.

Podział limitu środków Funduszu Pracy na poszczególne aktywne formy przeciwdziałania bezrobociu został zaopiniowany przez Powiatową Radę Rynku Pracy w Ostrołęce.

W 2024 roku aktywne formy przeciwdziałania bezrobociu były realizowane w oparciu o programy:

- 1) aktywizację zawodową bezrobotnych w ramach środków określonych **algorytmem**,
- 2) projekt pn. „**Aktywizacja zawodowa osób bezrobotnych w powiecie ostrołęckim i mieście Ostrołęka (I)**” w ramach Funduszy Europejskich dla Mazowsza 2021-2027,
- 3) program regionalny „**MAZOWSZE 2024 – bezrobotni powyżej 50 roku życia**”,
- 4) ze środków rezerwy MRPiPS dla osób bezrobotnych:
  - zamieszkujących na wsi,
  - długotrwale bezrobotnych,
  - bezrobotnych do 30 roku życia.

### Ad.1)

Ze środków Funduszu Pracy określonych algorytmem na rok 2024 w kwocie **11 733 603,64 zł** zostały przeznaczone na realizację programów:

- **MAZOWSZE 2024 – bezrobotni powyżej 50 roku życia** środki w kwocie: **236 826,00 zł**
- **Rezerwa Ministra Rodziny, Pracy i Polityki Społecznej** środki w kwocie: **7 181,00 zł**

Pozostałe środki Funduszu Pracy na rok 2024 przyznane według algorytmu w kwocie: **11 489 596,64 zł** zostały przeznaczone na aktywne formy przeciwdziałania bezrobociu i skierowane do wszystkich grup osób bezrobotnych. Zadania z tych środków są realizowane w ciągu całego roku budżetowego. W 2024 roku były realizowane szkolenia, prace interwencyjne, roboty publiczne, staże, prace społecznie użyteczne, badania bezrobotnych, bony

na zasiedlenie, doposażenie stanowiska pracy, jednorazowe środki na podjęcie działalności gospodarczej, refundacja składek ZUS dla członków spółdzielni socjalnej, zatrudnienie wspierane. W 2024 roku wydatki wyniosły: **11 484 350,38 zł**.

#### **Ad.2)**

W 2024 roku kontynuowano realizację projektu pn. „**Aktywizacja zawodowa osób bezrobotnych w powiecie ostrołęckim i mieście Ostrołęka (I)**” w ramach Funduszy Europejskich dla Mazowsza 2021-2027.

Celem głównym projektu była aktywizacja osób znajdujących się w szczególnej sytuacji na rynku pracy, tj. osób młodych, długotrwale bezrobotnych, z niepełnosprawnościami, z wykształceniem odpowiadającym poziomowi ISCED 3 i niższym, kobiet, osób, które ukończyły 50 lat oraz migrantów w powiecie ostrołęckim i mieście Ostrołęka. W 2024 roku objął grupę 250 osób bezrobotnych. Uczestnicy projektu byli objęci wsparciem:

- 1) indywidualnym planem działania,
- 2) usługami rynku pracy (pośrednictwem pracy i/lub poradnictwem zawodowym),
- 3) formą wsparcia wynikającą z identyfikacji potrzeb:
  - a) szkolenia,
  - b) staże,
  - c) bony na zasiedlenie,
  - d) jednorazowe środki na podjęcie działalności gospodarczej.

W 2024 roku na aktywne formy przeciwdziałania bezrobociu realizowane w ramach projektu wydatkowano: **4 193 379,47 zł** z kwoty limitu: **4 198 151,75 zł**.

#### **Ad. 3)**

W dniu 19 stycznia 2024 r. podpisano Porozumienie z Województwem Mazowieckim – Wojewódzkim Urzędem Pracy w Warszawie na realizację programu regionalnego „**MAZOWSZE 2024 – bezrobotni powyżej 50 roku życia**”. W 2024 roku w ramach programu wsparciem zostało objętych 14 uczestników (bezrobotnych powyżej 50 roku życia), na formach aktywizacji:

- 7 osób – prace interwencyjne,
- 5 osób – roboty publiczne,
- 2 osoby – dotacje.

W 2024 roku na realizację programu regionalnego wydatkowano: **236 825,07 zł** z kwoty budżetu programu: **236 826,00 zł**. Program był finansowany ze środków Funduszu Pracy określonych algorytmem.

#### **Ad. 4)**

W dniu 13 czerwca 2024 r., w oparciu o złożone wnioski, zostały przyznane środki Rezerwy Ministra na aktywizację zawodową osób bezrobotnych w programy aktywizacji zawodowej dla:

- bezrobotnych do 30 roku życia,
- bezrobotnych zamieszkujących na wsi,
- długotrwale bezrobotnych.

W ramach realizacji programu ze środków z rezerwy MRPiPS dla bezrobotnych do 30 roku życia wsparciem zostało objętych **32** uczestników (bezrobotnych do 30 roku życia), w tym:

- 3 osoby – prace interwencyjne,
- 15 osób – staże,
- 12 osób – bony na zasiedlenie,
- 2 osoby – dotacje.

W 2024 roku na realizację programu wydatkowano: **392 827,86 zł**, w tym ze środków Funduszu Pracy z rezerwy MRPiPS: **389 673,92 zł** a ze środków Funduszu Pracy określonych algorytmem **3 153,94 zł**.

W ramach realizacji programu ze środków z rezerwy MRPiPS dla bezrobotnych zamieszkujących na wsi wsparciem zostało objętych **32** uczestników (bezrobotni zamieszkujący na wsi), w tym:

- 3 osoby – prace interwencyjne,
- 15 osób – staże,
- 12 osób – bony na zasiedlenie,
- 2 osoby – dotacje.

W 2024 roku na realizację programu wydatkowano: **404 110,56 zł**, w tym ze środków Funduszu Pracy z rezerwy MRPiPS: **401 825,08 zł**, a ze środków Funduszu Pracy określonych algorytmem: **2 285,48 zł**.

W ramach realizacji programu ze środków z rezerwy MRPiPS dla długotrwale bezrobotnych wsparciem zostało objętych 28 uczestników (długotrwale bezrobotni), w tym:

- 3 osoby – prace interwencyjne,
- 22 osoby – staże,
- 3 osoby – dotacje.

W 2024 roku na realizację programu wydatkowano **336 840,35 zł**, w tym ze środków Funduszu Pracy z rezerwy MRPiPS **335 100,92 zł** a ze środków Funduszu Pracy określonych algorytmem **1 739,43 zł**.

Z przyznanych środków na aktywne formy wsparcia osobom bezrobotnym, na dzień 31 grudnia 2024 r. wydatkowano kwotę: **17 048 333,69 zł**, tj. **99,94%** limitu dedykowanego aktywnym formom wsparcia (tabela nr 6). W omawianym okresie aktywizacją w ramach aktywnych form przeciwdziałania bezrobociu łącznie objęto **2 091** osób, w tym:

- 1) 1 266 osób rozpoczęło udział w formach wsparcia w 2024 r., spośród których 816 - to mieszkańcy powiatu ostrołęckiego;
- 2) 825 osób kontynuujących formy wsparcia z lat 2022-2023.

Osoby bezrobotne w 2024 r. korzystały z takich subsydiowanych aktywnych form wsparcia jak:

- Szkolenia - 128 osób,
- Prace interwencyjne - 296 osób,
- Roboty publiczne - 26 osób,
- Staże - 401 osób,

- |  |              |
|--|--------------|
| - Bony na zasiedlenie                          | - 161 osób,  |
| - Prace społecznie użyteczne                   | - 29 osób,   |
| - Środki na podjęcie działalności gospodarczej | - 154 osoby, |
| - Doposażenie stanowiska prac                  | - 71 osób.   |

### 1.6.1. Szkolenia

W 2024 roku szkoleniami objęto **128** osób bezrobotnych (w tym 85 osób zamieszkałych na terenie powiatu ostrołęckiego).

Szkoleniami indywidualnymi objęto **78** osób (w tym 54 osoby zamieszkałe na terenie powiatu ostrołęckiego).

Szkolenia indywidualne organizowane były w poniższym zakresie tematycznym:

- Operator koparkoładowarki wszystkie typy klasa III,
- Od zera do barbera,
- Prawo jazdy kat. C, C+E oraz kwalifikacja wstępna przyspieszona dla prawa jazdy kat. C,C+E,
- Prawo jazdy kat. C oraz kwalifikacja wstępna dla prawa jazdy kat. C,C+E,
- Kurs spawania blach i rur metodą TIG- spoiny pachwinowe. Kurs spawania blach i rur metodą MAG- spoiny pachwinowe,
- Operator koparki do 25 ton masy całkowitej,
- Operator wózków jezdniowych podnośnikowych z mechanicznym napędem podnoszenia z wysięgnikiem oraz wózki jezdniowe podnośnikowe z mechanicznym napędem podnoszenia z osobą obsługującą podnoszoną wraz z ładunkiem IWJO,
- Prawo jazdy kat. D oraz kwalifikacja wstępna przyspieszona dla prawa jazdy kat. D, D+E,
- Prawo jazdy kat. D oraz kwalifikacja wstępna uzupełniająca przyspieszona dla prawa jazdy kat. D, D+E,
- Szkolenie okresowe kierowcy,
- Microsoft Azure Administrator z egzaminem MS AZ-104,
- Jak zostać spedytorem,
- Analityk danych.

W związku z diagnozowanymi u bezrobotnych deficytami w zakresie umiejętności cyfrowych urząd organizował szkolenia grupowe z zakresu kompetencji cyfrowych. Szkoleniami objęto **50** osób (w tym 31 osób zamieszkałych na terenie powiatu ostrołęckiego). Spośród osób uczestniczących w szkoleniach na dzień 31 grudnia 2024 r. **126** osób ukończyło szkolenia, 1 osoba przerwała szkolenie, 1 osoba nie ukończyła szkolenia. Zatrudnienie podjęło **68** osób, tj. **53,97%**.

W 2024 roku **72** osoby bezrobotne (w tym **52** osoby z terenu powiatu ostrołęckiego) skierowano na badania lekarskie w związku z planowanym rozpoczęciem szkolenia.

Na szkolenia wydatkowano kwotę: **778 945,52** zł, tj. **4,57** % wydatków na aktywne formy, w tym koszt badań lekarskich: **41 573,00** zł.



### 1.6.2. Prace interwencyjne

W 2024 r. w wyniku ogłoszonego naboru do Powiatowego Urzędu Pracy w Ostrołęce wpłynęły **243** wnioski na prace interwencyjne, z których **237** rozpatrzono pozytywnie, a następnie **213** po podpisaniu umowy, przyjęto do realizacji. 6 wniosków oceniono negatywnie.

W związku z zawartymi umowami w 2024 roku zorganizowano **283** miejsca pracy w ramach prac interwencyjnych. Do zatrudnienia w ramach prac interwencyjnych skierowano **296** osób bezrobotnych (**214** osób zamieszkałych na terenie powiatu ostrołęckiego). Prace interwencyjne rozpoczęte w 2022 i 2023 roku kontynuowały **262** osoby. Spośród **342** osób, które zakończyły wykonywanie tych prac zatrudnienie znalazły **284** osoby, tj. **83,04%**.

Bezrobotni pracowali najczęściej na stanowiskach takich jak:

- sprzątaczką,
- sprzedawcą,
- pracownik biurowy,
- kelner,
- robotnik gospodarczy,
- pracownik administracyjny,
- pracownik I stopnia wykonujący zadania w ramach prac interwencyjnych,
- pomoc kuchenna,
- dozorca.

Na prace interwencyjne wydatkowano kwotę: **3 062 140,46 zł**, tj. **17,96%** wydatków na aktywne formy.

### 1.6.3. Roboty publiczne

W 2024 r. w wyniku ogłoszonego naboru do Powiatowego Urzędu Pracy w Ostrołęce wpłynęło **17** wniosków na roboty publiczne, które zostały rozpatrzono pozytywnie, a następnie po podpisaniu **17** umów, przyjęto do realizacji.

W związku z zawartymi umowami w 2024 roku zorganizowano **26** nowych miejsc pracy w ramach robót publicznych. Do robót publicznych skierowano **26** osób bezrobotnych, w tym **21** osób zamieszkałych na terenie powiatu ostrołęckiego. Roboty publiczne rozpoczęte w 2023 roku kontynuowało **2** osoby. Spośród **26** osób, które zakończyły wykonywanie tych zatrudnienie znalazło **15** osób, tj. **57,69%**. Bezrobotni pracowali najczęściej na stanowiskach robotników gospodarczych.

Na organizację robót publicznych wydatkowano kwotę: **536 010,76** tj. **3,15%** wydatków na aktywne formy.

### 1.6.4. Staże

W 2024 r. w wyniku ogłoszonych naborów do Powiatowego Urzędu Pracy w Ostrołęce wpłynęło **461** wniosków na organizację stażu, z których **410** rozpatrzono pozytywnie, a następnie **365** po podpisaniu umowy, przyjęto do realizacji. **51** wniosków oceniono negatywnie.

W związku z zawartymi umowami w 2024 roku skierowano **401** osób do odbywania stażu, w tym z powiatu ostrołęckiego **257** bezrobotnych. Odbywanie stażu rozpoczętego w 2023 r. kontynuowały **62** osoby. Spośród **315** osób, które ukończyły staże, **263** osoby podjęło pracę, tj. **83,49%**. Staż przerwało 40 osób.

Bezrobotni odbywali staż w zawodach takich jak:

- technik prac biurowych,
- technik administracji,
- sprzedawca,
- sekretarka,
- recepcjonista,
- pracownik biurowy,
- operator wprowadzania danych,
- pomoc kuchenna,
- asystent ds. księgowości,
- opiekunka w żłobku,
- robotnik gospodarczy,
- ogrodnik terenów zieleni,
- dekarz,
- doradca klienta,
- fryzjer,
- animator kultury,
- magazynier,
- asystent nauczyciela przedszkola,
- opiekun osoby starszej,
- kucharz,
- trener sportu,
- wizażystka/stylistka,
- kelner.

Na staże wydatkowano kwotę: **5 382 723,30 zł**, tj. **31,57%** wydatków na aktywne formy.

#### **1.6.5. Bon na zasiedlenie**

W 2024 r. w wyniku ogłoszonych naborów do Powiatowego Urzędu Pracy w Ostrołęce wpłynęły **184** wnioski o przyznanie bonu na zasiedlenie (skierowany do osób do 30 roku życia), z których **170** rozpatrzono pozytywnie, a następnie **161** po podpisaniu umowy, przyjęto do realizacji. **14** wniosków oceniono negatywnie.

W związku z zawartymi umowami w 2024 roku zawarto z **161** bezrobotnymi umowy w sprawie przyznania bonu na zasiedlenie, w tym z **103** osobami bezrobotnymi z powiatu ostrołęckiego. Bon na zasiedlenie rozpoczęty w 2023 roku kontynuowało **130** osób. Spośród **180** osób, które zakończyły zatrudnienie w ramach bonu na zasiedlenie dalsze zatrudnienie znalazło **128** osób, tj. **71,11%**. Wydatki jakie zostały poniesione w ramach bonu na zasiedlenie to **1 836 000,00 zł**, tj. **10,77%** wydatków na aktywne formy.

### **1.6.6. Środki dla bezrobotnych na podjęcie działalności gospodarczej**

W 2024 r. w wyniku ogłoszonych naborów do Powiatowego Urzędu Pracy w Ostrołęce wpłynęło **187** wniosków o przyznanie jednorazowych środków na podjęcie działalności gospodarczej, z których **154** rozpatrzono pozytywnie, a następnie **154** po podpisaniu umowy, przyjęto do realizacji. **33** wnioski oceniono negatywnie.

W związku z zawartymi umowami w 2024 roku wypłacono **154** osobom bezrobotnym jednorazowe środki na podjęcie działalności gospodarczej, w tym **100** osobom zamieszkałym na terenie powiatu ostrołęckiego.

Jednorazowych środków udzielono na kwotę: **4 296 789,90 zł**, tj. **25,20%** wydatków na aktywne formy. Bezrobotni otrzymywali środki w wysokości **28 000,00 zł**.

Bezrobotni, którzy otrzymali jednorazowe środki na podjęcie działalności uruchomili następujące rodzaje działalności gospodarczej:

- 1) Działalność handlową uruchomiło **14 osób**;
- 2) Działalność usługową uruchomiło **128 osób**, w zakresie m.in.:
  - usług remontowo-budowlanych,
  - usług kosmetycznych,
  - naprawy i konserwacja pojazdów samochodowych,
  - usług elektrycznych,
  - usług w zakresie projektowania,
  - usług fotograficznych,
  - usług hydraulicznych,
  - usług sprzątanania,
  - usług prawniczych,
  - usług zagospodarowania terenów zieleni,
  - usług informatycznych,
  - obsługi i organizacji imprez,
  - usług ubezpieczeniowych.
- 3) Działalność produkcyjną uruchomiło **12 osób**:
  - produkcja mebli na wymiar,
  - produkcja ozdobnych wyrobów z drewna,
  - produkcja i sprzedaż gotowych dań,
  - produkcja rękodzielnictwa.

Dodatkowo w 2024 r. nadzorowano realizację oraz rozliczenie działalności gospodarczych podjętych w 2023 r. przez osoby bezrobotne w ramach jednorazowych środków na podjęcie działalności gospodarczej (234 osoby).

### **1.6.7. Wyposażenie i doposażenie stanowisk pracy**

W 2024 roku w wyniku ogłoszonego naboru do Powiatowego Urzędu Pracy w Ostrołęce wpłynęło **50** wniosków o zwrot kosztów wyposażenia i doposażenia stanowiska pracy, z których **40** rozpatrzono pozytywnie, a następnie **37** po podpisaniu umowy przyjęto do realizacji. **10** wniosków oceniono negatywnie.

W związku z zawartymi umowami w 2024 roku utworzono **37** nowych stanowisk pracy i wydatkowano kwotę **1 109 997,71 zł**, tj. **6,51%** wydatków na aktywne formy. Średnia kwota refundacji w 2024 roku wynosi 30 000,00 zł. Na utworzone stanowiska pracy skierowano **42** osoby (5 osób na dopełnienie stanowiska pracy), w tym **27** osób zamieszkałych na terenie powiatu ostrołęckiego.

Ponadto w 2024 r. monitorowano realizację **35** umów zawartych w roku 2021 (4 osoby, w tym 4 mieszkańców powiatu ostrołęckiego, skierowano w ramach uzupełnienia stanowiska pracy) i z zawartych w roku 2022 nadzorowano realizację **71** umów (25 osób, w tym 15 mieszkańców powiatu ostrołęckiego, skierowano w ramach uzupełnienia stanowiska pracy).

#### **1.6.8. Prace społecznie użyteczne**

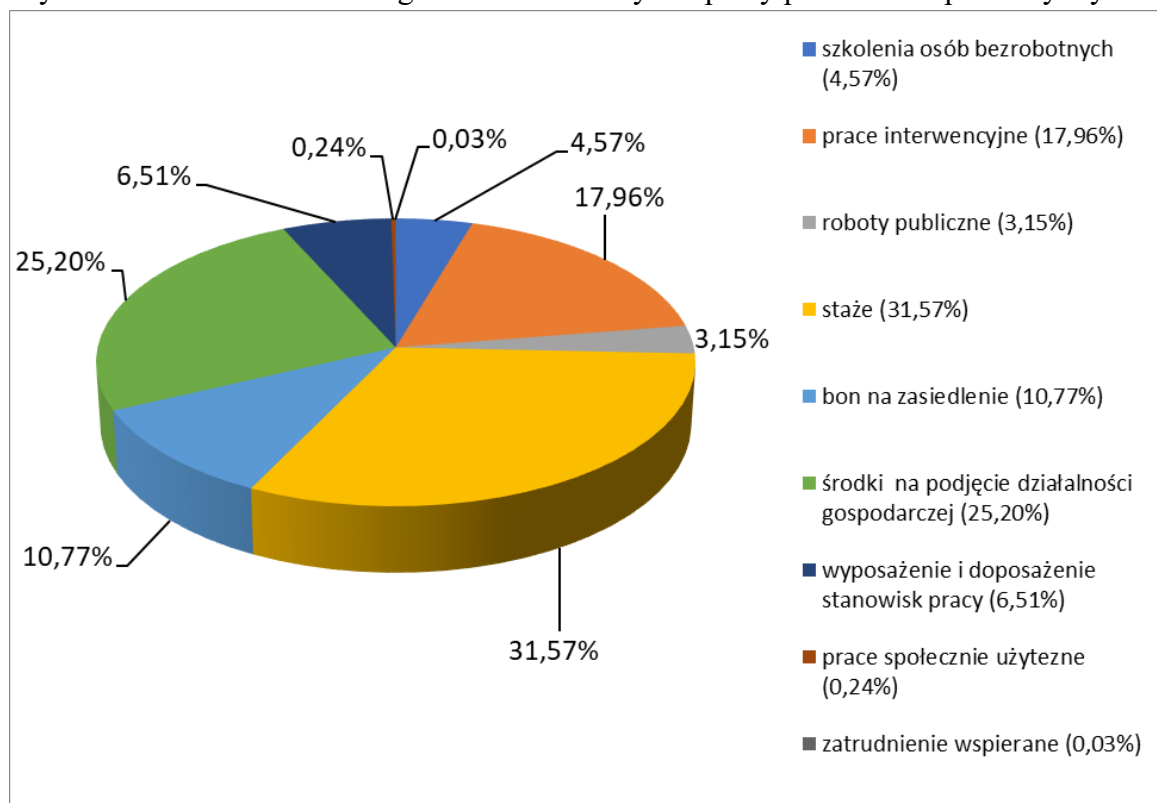
W 2024 r. zgodnie z przedłożonymi do 31 stycznia 2024 r. gminnymi planami potrzeb w zakresie wykonywania prac społecznie użytecznych na rok 2024 do Powiatowego Urzędu Pracy w Ostrołęce wpłynęły **2** wnioski na organizację prac społecznie użytecznych, z których **2** rozpatrzono pozytywnie, a następnie **2** po podpisaniu porozumienia, przyjęto do realizacji.

W wyniku zawartych porozumień, w 2024 roku prace społecznie użyteczne zostały zorganizowane w mieście Ostrołęka i gminie Baranowo. W pracach tych uczestniczyło **29** osób bezrobotnych bez prawa do zasiłku lub uczestników kontraktów socjalnych, w tym **9** osób bezrobotnych z terenu powiatu ostrołęckiego. W 2024 roku wydatkowano kwotę **40 029,60 zł**, tj. **0,24%** wydatków na aktywne formy.

#### **1.6.9. Zatrudnienie wspierane**

W 2024 r. nie podpisano umowy w ramach zatrudnienia wspieranego. W w/w okresie wydano: **5 233,44 zł** jako refundacja części kosztów poniesionych na wynagrodzenia **1** absolwenta lub uczestnika centrum integracji społecznej. Refundacja dotyczy kontynuacji umowy z roku 2022 – 1 osoba, tj. **0,03%** wydatków na aktywne formy.

Wydatki na finansowanie usług i instrumentów rynku pracy przedstawia poniższy wykres:



## **1.7. Pozostałe Instrumenty rynku pracy nielimitowane.**

W 2024 roku przyznano **361** osobom bezrobotnym podejmującym pracę w okresie pobierania zasiłku dla bezrobotnych dodatki aktywizacyjne, w tym: **235** osobom z powiatu ostrołęckiego. Wydatki te są nielimitowane i wyniosły: **767 772,50 zł**.

## **1.8. Świadczenie integracyjne wypłacane uczestnikom Centrum Integracji Społecznej.**

W 2024 roku Powiatowy Urząd Pracy w Ostrołęce zrefundował świadczenia integracyjne wypłacone **65 uczestnikom** Centrum Integracji Społecznej Spółdzielni Socjalnej „Samodzielność, Praca, Aktywność” z siedzibą w Ostrołęce w wysokości: **643 900,42 zł**, w tym składki na ZUS – **138 959,70 zł**. Wydatki te są nielimitowane.

## **1.9. Informacja z wykorzystania środków Krajowego Funduszu Szkoleniowego na dofinansowanie kształcenia ustawicznego pracowników i pracodawców**

Środki z Krajowego Funduszu Szkoleniowego przeznaczone są na finansowanie lub współfinansowanie działań na rzecz kształcenia ustawicznego pracowników i pracodawców. Powiatowy Urząd Pracy w Ostrołęce decyzją Ministra Rodziny, Pracy i Polityki Społecznej otrzymał na realizację zadań, o których mowa w art. 69a ust. 2 ustawy o promocji zatrudnienia i instytucjach rynku pracy, realizowanych przez powiatowe urzędy pracy w ramach środków Krajowego Funduszu Szkoleniowego kwotę: **468 800,00 zł**.

W dniu naboru wpłynęło **86** wniosków, których wartość znacznie przekroczyła limit dostępnych środków bo aż na kwotę: **1 930 533,56** złotych.

W ramach przyznanego limitu środków istniała możliwość pozytywnego rozpatrzenia **34** wniosków (w tym **13** firmy z terenu powiatu ostrołęckiego), gdzie kształceniem ustawicznym objęto **12** pracodawców i **78** pracowników.

## **2.0. Rehabilitacja zawodowa bezrobotnych i poszukujących pracy realizowana ze środków PFRON w 2024 r.**

Do zadań Powiatowego Urzędu Pracy w Ostrołęce związanych z rehabilitacją zawodową osób niepełnosprawnych należy między innymi:

- 1) dokonywanie pracodawcy zwrotu kosztów ponoszonych w związku z:
  - a) przystosowaniem tworzonych lub istniejących stanowisk pracy dla osób niepełnosprawnych,
  - b) rozpoznawaniem przez służby medycyny pracy potrzeb związanych z przystosowaniem stanowiska pracy,
  - c) wyposażeniem stanowiska pracy;

- 2) organizacja szkoleń, stażu, prac interwencyjnych, przygotowania zawodowego w miejscu pracy dla osób niepełnosprawnych poszukujących pracy i niepozostających w zatrudnieniu;
- 3) udzielanie jednorazowo środków na podjęcie działalności gospodarczej, rolniczej albo na wniesienie wkładu do spółdzielni socjalnej.

### **2.0.1 Miasto Ostrołęka**

Realizacja wyżej wymienionych zadań przebiegała w oparciu o środki Państwowego Funduszu Rehabilitacji Osób Niepełnosprawnych, których wysokość dla miasta określa Prezes Zarządu PFRON. Podziału środków na poszczególne zadania dokonuje Rada Miasta Ostrołęki. Na posiedzeniu z dnia 28 marca 2024 r. Rada Miasta Uchwałą Nr 849/XCIV/2024 ustaliła następujący plan wydatków w wysokości 40.000,00 zł na zadania z zakresu rehabilitacji zawodowej:

- 1) zwrot kosztów wyposażenia stanowiska pracy art. 26e,
- 2) środki udzielane jednorazowo na podjęcie działalności gospodarczej, rolniczej albo na wniesienie wkładu do spółdzielni socjalnej art. 12a.

Informacja o posiadanych środkach na rehabilitację zawodową w 2024 r. oraz o zasadach ich przyznania była dostępna w siedzibie urzędu oraz za pośrednictwem elektronicznych środków przekazu. W 2024 roku wpłynął 1 wniosek osoby niepełnosprawnej dotyczący środków na podjęcie działalności gospodarczej, zawarto 1 umowę o wartości 40.000,00 zł. W związku z powyższym przeznaczone środki PFRON na rehabilitację zawodową zostały w pełni wykorzystane.

Na bieżąco trwał nadzór nad realizacją umów w sprawie zwrotu kosztów wyposażenia stanowiska pracy osoby niepełnosprawnej zawartych w roku 2021 (2 umowy) oraz w sprawie przyznanych jednorazowo środków na podjęcie działalności gospodarczej zawartych w roku 2022 (2 umowy).

### **2.0.2 Powiat ostrołęcki**

Realizacja wyżej wymienionych zadań przebiegała w oparciu o środki Państwowego Funduszu Rehabilitacji Osób Niepełnosprawnych, których wysokość dla powiatu określa Prezes Zarządu PFRON. Podziału środków na poszczególne zadania dokonuje Rada Powiatu w Ostrołęce. Na posiedzeniu z dnia 21 marca 2024 r. Rada Powiatu Uchwałą Nr LXXV/527/2024 ustaliła, iż środki w wysokości 80 000,00 zł na zadania z zakresu rehabilitacji zawodowej:

- 1) zwrot kosztów wyposażenia stanowiska pracy art. 26e – 40 000,00 zł,
- 2) środki udzielane jednorazowo na podjęcie działalności gospodarczej, rolniczej albo na wniesienie wkładu do spółdzielni socjalnej art. 12a – 40 000,00 zł.

Informacja o posiadanych środkach na rehabilitację zawodową w 2024 r. oraz o zasadach ich przyznania była dostępna w siedzibie urzędu oraz za pośrednictwem elektronicznych środków przekazu. W 2024 r. wpłynął do urzędu 1 wniosek o przyznanie środków na podjęcie działalności gospodarczej, rolniczej albo działalności w formie spółdzielni socjalnej, zawarto 1 umowę o wartości 40.000,00 zł.

W 2024 r. żaden pracodawca nie wyraził chęci ubiegania się o środki PFRON pozostające w dyspozycji urzędu. Z uwagi na brak możliwości wydatkowania przyznanych środków (40 000,00 zł) na zwrot kosztów wyposażenia stanowiska pracy, przekazano powyższą kwotę do wykorzystania przez Powiatowe Centrum Pomocy Rodzinie w Ostrołęce. Rada Powiatu w Ostrołęce w dniu 10 października 2024 r. Uchwałą Nr VI/39/2024 zmieniającą uchwałę w sprawie określenia zadań, na które przeznaczają się środki PFRON w 2024 r. zmniejszyła środki na aktywizację zawodową o 40.000,00 zł.

Na bieżąco trwał nadzór nad prowadzoną działalnością gospodarczą ze środków PFRON, która została rozpoczęta w 2021 roku oraz monitoring umowy o zwrot kosztów wyposażenia stanowiska pracy osób z 2021 roku.

DYREKTOR  
POWIATOWEGO URZĘDU PRACY  
w Ostrołęce  
Jacek Malinowski



Tabela nr 1. Zarejestrowani bezrobotni według stanu na koniec grudnia 2024 roku

	Zarejestrowani bezrobotni				% zasiłkobiorców w ogólnej liczbie zarejestrowanych bezrobotnych	% zasiłkobiorców w ogólnej liczbie zarejestrowanych bezrobotnych z danej gminy	% zarejestrowanych bezrobotnych w danej gminie w ogólnej liczbie zarejestrowanych bezrobotnych
	ogółem		z prawem do zasiłku				
	ogółem	kobiety	ogółem	kobiety			
<b>Powiat m. Ostrołęka:</b>							
Miasto Ostrołęka	1576	770	143	77	3,36%	9,07%	37,08%
<b>Powiat ostrołęcki:</b>							
Gmina Baranowo	193	76	27	16	0,64%	13,99%	4,54%
Gmina Czarnia	63	29	11	6	0,26%	17,46%	1,48%
Gmina Czerwin	87	49	21	10	0,49%	24,14%	2,05%
Gmina Goworowo	191	112	34	20	0,80%	17,80%	4,49%
Gmina Kadzidło	296	156	64	34	1,51%	21,62%	6,96%
Gmina Lelis	334	178	57	30	1,34%	17,07%	7,86%
Gmina Łyse	276	140	55	23	1,29%	19,93%	6,49%
Gmina Myszyniec	364	178	64	37	1,51%	17,58%	8,56%
w tym: miasto Myszyniec	127	63	25	15	0,59%	19,69%	2,99%
Gmina Olszewo Borki	445	215	84	45	1,98%	18,88%	10,47%
Gmina Rzekuń	310	157	68	36	1,60%	21,94%	7,29%
Gmina Troszyn	115	67	30	15	0,71%	26,09%	2,71%
<b>Ogółem powiat ostrołęcki</b>	<b>2674</b>	<b>1357</b>	<b>515</b>	<b>272</b>	<b>12,12%</b>	<b>19,26%</b>	<b>62,92%</b>
<b>Ogółem PUP</b>	<b>4250</b>	<b>2127</b>	<b>658</b>	<b>349</b>	<b>15,48%</b>	<b>15,48%</b>	<b>100,00%</b>

Tabela nr 2. Ilość osób bezrobotnych i stopa bezrobocia w 2024 roku

Stan na dzień	Ilość bezrobotnych			Stopa bezrobocia**			
	Ogółem	Miasto Ostrołęka	Powiat ostrołęcki	Miasto Ostrołęka (%)	Powiat ostrołęcki (%)	Województwo mazowieckie (%)	Kraj (%)
31.01.2024 r.	4899	1873	3026	8,2*	10,0*	4,3*	5,4*
29.02.2024 r.	4971	1923	3048	8,4*	10,0*	4,3*	5,4*
31.03.2024 r.	4668	1810	2858	7,9*	9,5*	4,2*	5,3*
30.04.2024 r.	4514	1757	2757	7,7*	9,2*	4,1*	5,1*
31.05.2024 r.	4404	1694	2710	7,5*	9,0*	4,1*	5,0*
30.06.2024 r.	4337	1690	2647	7,5*	8,9*	4,0*	4,9*
31.07.2024 r.	4311	1649	2662	7,3*	8,9*	4,1*	5,0*
31.08.2024 r.	4344	1679	2665	7,4*	8,9*	4,1*	5,0*
30.09.2024 r.	4326	1633	2693	7,2	9,0	4,0	5,0
31.10.2024r.	4306	1645	2661	7,3	8,9	4,0	4,9
30.11.2024 r.	4248	1597	2651	7,0	8,8	4,0	5,0
31.12.2024 r.	4250	1576	2674	7,0	8,9	4,0	5,1

\* Korekta stopy bezrobocia wprowadzona przez GUS

\*\*Zgodnie z korektą dane podaje się z uwzględnieniem pracujących w gospodarstwach indywidualnych w rolnictwie (będących składową cywilnej ludności aktywnej zawodowo) wyszacowanych na podstawie wyników Powszechnego Spisu Rolnego 2020. Dane nie są porównywalne w stosunku do wcześniej opublikowanych.

Tabela nr 3. „NAPŁYW” i „ODPŁYW” bezrobotnych w obszarze działania PUP w Ostrołęce w: 2015 r., 2016 r., 2017 r., 2018 r., 2019 r., 2020 r., 2021 r., 2022 r., 2023 r. i 2024 r.

Lp.	Wyszczególnienie	Bezrobotni zarejestrowani - „NAPŁYW”						Bezrobotni wyłączeni - „ODPŁYW”		
		ogółem	w tym :					ogółem	w tym z powodu:	
			po raz pierwszy	po raz kolejny	powracający do ewidencji po :				podjęcia pracy	niepotwierdzenia gotowości do pracy
					pracach interwencyjnych	robotach publicznych	stażach			
1.	2015 r.	8194	1711	6483	46	35	636	9261	4816	1851
2.	2016 r.	8671	1782	6889	26	11	639	9104	5107	1607
3.	2017 r.	7514	1484	6030	20	11	593	8913	4791	1679
4.	2018 r.	6338	1206	5132	13	5	440	7191	3775	1329
5.	2019 r.	5650	1062	4588	9	8	284	6203	3248	1088
6.	2020 r.	5049	1117	3932	4	6	292	4543	2849	385
7.	2021 r.	4808	986	3822	6	7	364	5413	3345	403
8.	2022 r.	5787	1367	4420	14	9	490	6190	3194	712
9.	2023 r.	5642	1240	4402	11	3	394	5605	3182	897
10.	2024 r.	4902	1074	3828	12	3	303	5258	3074	843

Tabela nr 4. Bezrobotni w szczególnej sytuacji na rynku pracy w 2024 roku

**A. miasto****B. powiat**

Lp.	Wyszczególnienie	Zarejestrowani w 2024 roku		Podjęli pracę w 2024 roku		
		razem	kobiety	razem	kobiety	
1.	Do 30 roku życia	A	683	338	414	210
		B	1436	751	900	462
2.	W tym do 25 roku życia	A	419	214	232	119
		B	923	475	542	297
3.	Długotrwale bezrobotne	A	667	349	288	170
		B	1212	638	534	298
4.	Powyżej 50 roku życia	A	322	162	160	78
		B	443	165	216	95
5.	Korzystające ze świadczeń z pomocy społecznej	A	0	0	0	0
		B	0	0	0	0
06.	Posiadające co najmniej jedno dziecko do 6 roku życia	A	141	120	101	79
		B	280	229	189	145
7.	Posiadające co najmniej jedno dziecko niepełnosprawne do 18 roku życia	A	2	2	2	2
		B	13	8	7	4
8.	Niepełnosprawni	A	105	46	26	14
		B	113	51	49	28

Tabela nr 5. Liczba bezrobotnych w 2024 roku

Lp.	Wyszczególnienie	Liczba bezrobotnych w tym :								
		ogółem	kobiety	z prawem do zasiłku	zwolnieni z przyczyn dot. zakładu pracy	dotychczas niepracujący	do 25 roku życia	niepełnosprawni	zamieszkali na wsi	posiadający gospodarstwo rolne
1.	Styczeń	4898	2516	875	331	563	730	197	2899	113
2.	Luty	4971	2544	852	326	584	750	200	2927	111
3.	Marzec	4668	2358	780	308	546	658	201	2738	106
4.	Kwiecień	4514	2279	755	298	532	610	207	2641	105
5.	Maj	4404	2226	727	284	547	617	191	2597	102
6.	Czerwiec	4337	2222	710	265	544	631	201	2534	107
7.	Lipiec	4311	2211	695	258	545	609	194	2541	113
8.	Sierpień	4344	2237	615	245	559	609	196	2546	105
9.	Wrzesień	4326	2224	635	254	589	656	195	2576	112
10.	Październik	4306	2187	621	246	582	628	189	2536	108
11.	Listopad	4248	2160	619	254	568	606	188	2526	109
12.	Grudzień	4250	2127	658	255	541	588	185	2547	112

Tabela nr 6. Wydatki Funduszu Pracy w 2024 roku

Lp.	Nazwa zadania	Wydatki w 2024 roku							Liczba osób objętych programami, rozpoczynających w 2024 roku
		Algorytm	MAZOWSZE 2024 – bezrobotni powyżej 50 roku życia”	EFS Plus	Rezerwa Ministra Rodziny, Pracy i Polityki Społecznej na aktywizację zawodową			Łącznie wydatki na zadaniu	
					Bezrobotni zamieszkujący na wsi	Długotrwale bezrobotni	Bezrobotni do 30 roku życia		
1.	Szkolenia	652 299,63	0,00	126 645,89	0,00	0,00	0,00	778 945,52	128
2.	Prace interwencyjne	2 915 502,58	82 714,37	0,00	25 146,66	13 066,95	25 709,90	3 062 140,46	296
3.	Roboty publiczne	437 900,06	98 110,70	0,00	0,00	0,00	0,00	536 010,76	26
4.	Staże	3 636 958,60	0,00	1 159 189,44	178 963,90	240 493,40	167 117,96	5 382 723,30	401
5.	Bony na zasiedlenie dla osób do 30 roku życia	684 000,00	0,00	864 000,00	144 000,00	0,00	144 000,00	1 836 000,00	161
6.	Środki na działalność gospodarczą	2 001 965,76	56 000,00	2 043 544,14	56 000,00	83 280,00	56 000,00	4 296 789,90	154
7.	Doposażenie stanowiska pracy	1 109 997,71	0,00	0,00	0,00	0,00	0,00	1 109 997,71	71
8.	Prace społecznie użyteczne	40 029,60	0,00	0,00	0,00	0,00	0,00	40 029,60	29
9.	Badania lekarskie bezrobotnych	463,00	0,00	0,00	0,00	0,00	0,00	463,00	x
10.	Składki ZUS dla spółdzielni socjalnych	0,00	0,00	0,00	0,00	0,00	0,00	0,00	x
11.	Zatrudnienie wspierane	5 233,44	0,00	0,00	0,00	0,00	0,00	5 233,44	x
<b>Ogółem</b>		11 484 350,38	236 825,07	4 193 379,47	404 110,56	336 840,35	392 827,86	17 048 333,69	1 266
<b>Wkład środków przyznanych algorytmem do programu</b>		11 484 350,38	236 825,07		2 285,48	1 739,43	3 153,94	11 728 354,30	
<b>Razem limit wg decyzji MRPiPS</b>		11 733 603,64		4 198 151,75	401 825,08	335 100,92	389 673,92	17 058 355,31	