




Powiatowy Urząd Pracy w Bytowie

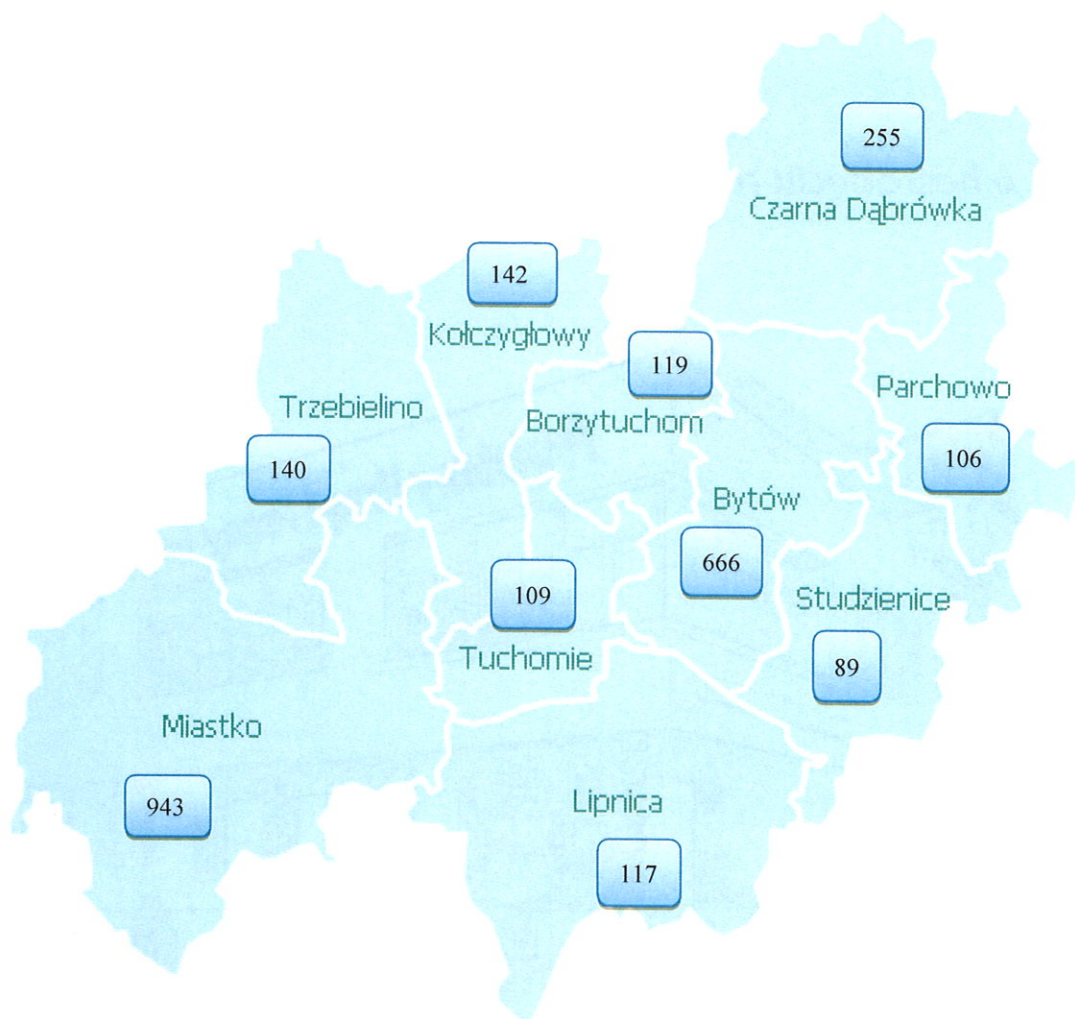


**Informacja miesięczna
o bezrobociu rejestrowanym w powiecie bytowskim**



Bytów, luty 2025

**Liczba bezrobotnych w gminach powiatu bytowskiego
na koniec lutego 2025 r.**



Podstawowe miesięczne wskaźniki			
luty 2024	styczeń 2025	Stan w końcu miesiąca/w okresie sprawozdawczym	luty 2025
2 863	2 705	Bezrobotni zarejestrowani	2 686
9,7	9,3	Stopa bezrobocia rejestrowanego w %	X
292	440	Bezrobotni nowo zarejestrowani (napływ)	281
296	278	Osoby wyłączone z ewidencji (odpływ)	300
700	332	Wolne miejsca pracy i miejsca aktywizacji zawodowej	101

Wojewódzka stopa bezrobocia wyniosła w końcu stycznia 2025 r. – 4,9%, krajowa – 5,4%.

Według stanu na 28 lutego 2025 r. liczba bezrobotnych zarejestrowanych w Powiatowym Urzędzie Pracy w Bytowie wyniosła **2 686** osób. W porównaniu do miesiąca poprzedniego uległa zmniejszeniu o 19 osób. Natomiast w stosunku do lutego 2024 roku odnotowano zmniejszenie liczby bezrobotnych o 177 osób, tj. o 6,2%.

Na chwilę obecną niewielki odsetek osób pozostających w ewidencji urzędu pracy stanowią **osoby poszukujące pracy** (nieposiadające statusu osoby bezrobotnej). W końcu lutego br. grupa ta liczyła 72 osoby (uległa zwiększeniu o 1 osobę w porównaniu do miesiąca poprzedniego), w tym 13 niepełnosprawnych niepozostających w zatrudnieniu, natomiast w analogicznym miesiącu 2024 r. liczby te wynosiły odpowiednio 89 i 20.

W lutym bieżącego roku 19 osób nabyło uprawnienia do **dodatku aktywizacyjnego** w wyniku podjęcia zatrudnienia z własnej inicjatywy. Według stanu na koniec miesiąca uprawnione do otrzymywania takiego dodatku łącznie były 82 osoby (w styczniu 2025 r. – 77, w lutym 2024 r. - 96).

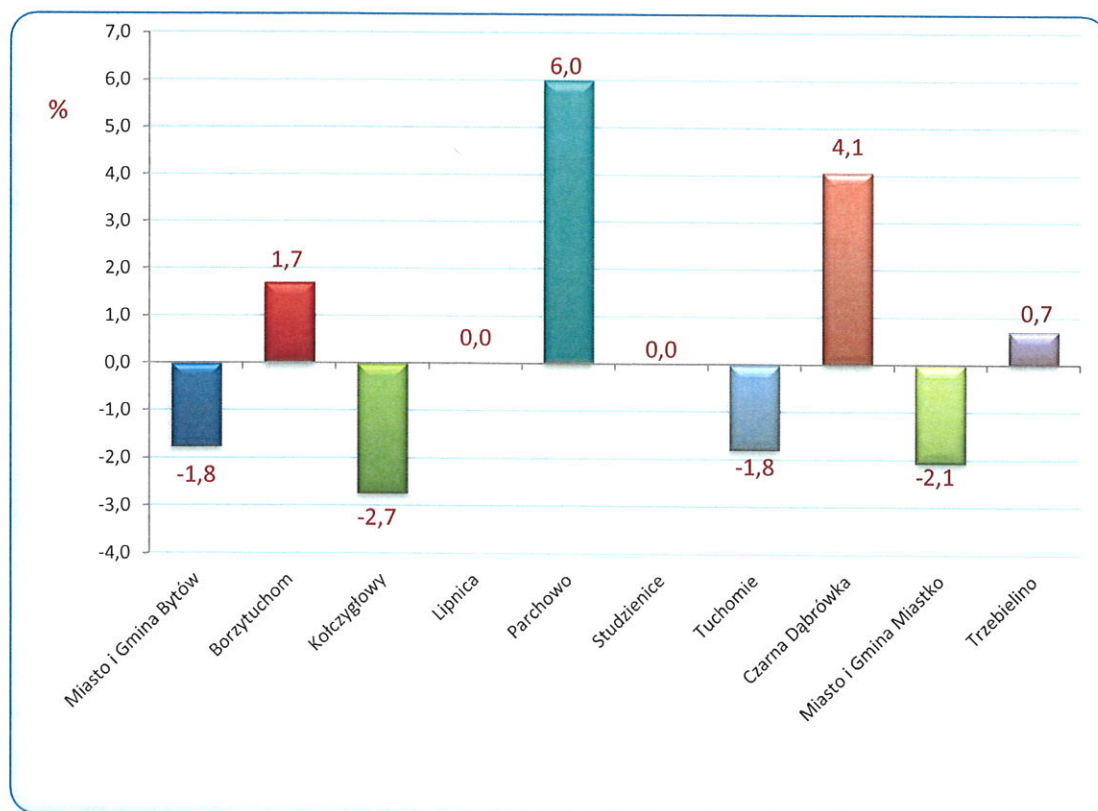
DYNAMIKA - ZMIANY W MIESIĄCU

■ Napływ

W lutym 2025 r. w Powiatowym Urzędzie Pracy w Bytowie zarejestrowało się 281 osób, tj. o 11 mniej niż w lutym 2024 r. i o 159 mniej niż w styczniu 2025 roku. Kobiety stanowiły 46,6% (131 osób) tej liczby, przed miesiącem wskaźnik ten wynosił 53,2%, natomiast przed rokiem 45,2%. Wśród bezrobotnych rejestrujących się w omawianym okresie 82,9% to osoby rejestrujące się **po raz kolejny**, przed miesiącem było to 85,0%, a przed rokiem 80,1%. Spośród osób nowo zarejestrowanych 5,0% to **dotychczas niepracujący**, przed miesiącem było ich 7,7%, a przed rokiem 8,2%. Osoby **do 25. roku życia** stanowiły 27,4% ogólnej liczby osób rejestrowanych w lutym, przed miesiącem było to 21,1%, a przed rokiem 25,3%. Wśród osób rejestrujących się można wyodrębnić osoby, **dla których okres od momentu zakończenia nauki do dnia rejestracji nie przekroczył 12 miesięcy**, w lutym stanowili oni 8,2% ogólnej liczby rejestrujących się osób, przed miesiącem 6,6%, a w lutym 2024 r. – 6,5%. Udział osób **zwolnionych z przyczyn dotyczących zakładu pracy** w ogólnej liczbie rejestracji w lutym wyniósł 6,4%, przed miesiącem 5,2%, a przed rokiem 6,2%. Spośród rejestrowanych osób 64,1% **mieszkało na wsi**, przed miesiącem 65,0%, a przed rokiem 63,0%. Osoby **do 30 roku życia** stanowiły 44,8% ogólnej liczby osób zarejestrowanych w lutym, a **powyżej 50 roku życia** – 17,8%.

W lutym w porównaniu do stycznia 2025 roku w czterech gminach powiatu bytowskiego nastąpiło **zwiększenie** liczby bezrobotnych. Największy wzrost nastąpił w gminach Parchowo (o 6,0%) i Czarna Dąbrówka (o 4,1%). Bez zmian pozostała liczba osób bezrobotnych w gminie Lipnica i Studzienice.

W pozostałych gminach nastąpił spadek bezrobocia, z czego największy w gminie Kołczygłowy.



Źródło: Opracowanie własne na podstawie badań statystycznych rynku pracy MRiPS-01.

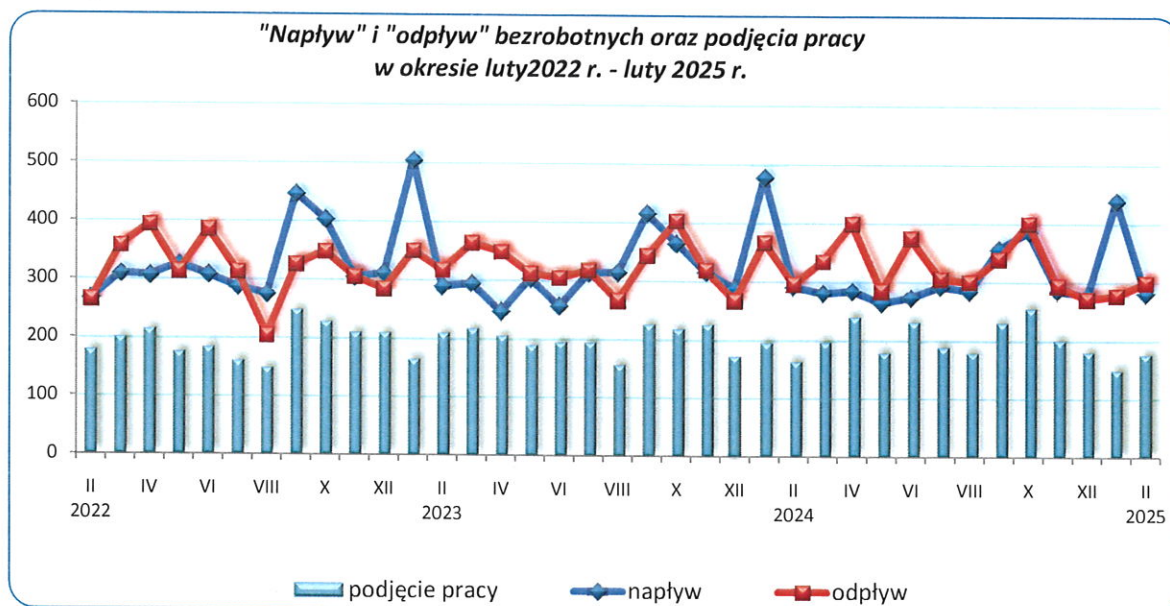
■ Odpływ

W analizowanym okresie z ewidencji bezrobotnych wyłączono **300** osób, tj. o 22 osoby więcej niż w miesiącu poprzednim i o 4 więcej niż przed rokiem. Wyłączenia z ewidencji dokonano przede wszystkim z powodu:

- podjęcia pracy - **177** osób (59,0% ogółu wyłączeń);
- niepotwierdzenia gotowości do pracy – 16 (5,3%);
- dobrowolnej rezygnacji ze statusu bezrobotnego – 12 (4,0%);
- odmowy bez uzasadnionej przyczyny przyjęcia propozycji odpowiedniej pracy lub innej formy pomocy – 3 (1,0%);
- pozostałych przyczyn – 92 (30,7% ogółu wyłączeń), w tym: 34 rozpoczęły prace społecznie użyteczne, 7 osiągnęło wiek emerytalny, 5 rozpoczęło staż, 3 nabyły prawo do świadczenia przedemerytalnego, 1 nabyła prawa emerytalne lub rentowe, a 42 osoby wyłączono z ewidencji z innych powodów (m.in. rozpoczęcia szkolenia organizowanego przez inny podmiot niż powiatowy urząd pracy; rozpoczęcia stażu organizowanego przez inny podmiot niż powiatowy urząd pracy; niezdolności do pracy wskutek choroby lub przebywania w zamkniętym ośrodku odwykowym przez nieprzerwany okres 90 dni; pobierania zasiłków dla

opiekunów lub zasiłku stałego z OPS; zmiany miejsca zameldowania lub pobytu zainteresowanego poza obszar działania PUP; powołania do zasadniczej służby wojskowej, nadterminowej zasadniczej służby wojskowej, przeszkolenia wojskowego itp.; z własnej winy przerwano szkolenie, staż, realizację indywidualnego planu działań lub wykonywanie prac, o których mowa w art. 73a, lub inną formę pomocy określoną w ustawie; otrzymywania świadczenia z pomocy społecznej; zgonu).

W porównaniu do stycznia 2025 roku liczba podjęć zatrudnienia zwiększyła się o 18,0%. Wśród osób wyłączonych z ewidencji bezrobotnych z powodu podjęcia pracy – 164 osoby uzyskały zatrudnienie w wyniku własnej aktywności (miesiąc wcześniej 145 osób), z tego 110 osób podjęło pracę stałą, 48 pracę sezonową, a pozostałe 6 podjęło działalność gospodarczą. Prace subsydiowane podjęło 13 osób (o 8 więcej niż miesiąc wcześniej i o 10 mniej niż przed rokiem). W ramach prac subsydiowanych dla 8 osób zorganizowano prace interwencyjne, 2 zatrudniono w ramach refundacji kosztów zatrudnienia bezrobotnego (doposażenie lub wyposażenie stanowiska pracy), dla 1 zorganizowano roboty publiczne, 1 podjęła zatrudnienie poza miejscem zamieszkania w ramach bonu na zasiedlenie oraz 1 osoba rozpoczęła realizację kontraktu socjalnego.



Źródło: Opracowanie własne na podstawie badań statystycznych rynku pracy MRiPS-01.

WYBRANE KATEGORIE BEZROBOTNYCH

W porównaniu do poprzedniego miesiąca **zwiększenie** liczby bezrobotnych odnotowano wśród kategorii osób: posiadających prawo do zasiłku o 16 oraz zarejestrowanych w okresie do 12 miesięcy od dnia ukończenia nauki i bez kwalifikacji zawodowych po 2 osoby.

Bez zmian liczby bezrobotnych odnotowano wśród kategorii osób zamieszkałych na wsi.

Zmniejszenie liczby bezrobotnych odnotowano wśród kategorii osób: kobiet o 11, dotychczas niepracujących i bez doświadczenia zawodowego po 10, poprzednio pracujących zawodowo o 9 osób, cudzoziemców o 4 oraz zwolnionych z przyczyn dotyczących zakładu pracy o 2 osoby.

Dane liczbowe dotyczące wybranych kategorii bezrobotnych w porównaniu z analogicznym miesiącem ubiegłego roku oraz poprzednim miesiącem przedstawiono w tabeli:

Wybrane kategorie bezrobotnych	styczeń 2025		wg stanu na			
	ogółem	w tym kobiety	29.02.2024		28.02.2025	
			ogółem	w tym kobiety	ogółem	w tym kobiety
Bezrobotni ogółem	2 705	1 573	2 863	1 656	2 686	1 562
<i>udział kobiet w %</i>	58,2	100,0	57,8	100,0	58,2	100,0
Bezrobotni z prawem do zasiłku	534	308	586	314	550	313
<i>udział %</i>	19,7	19,6	20,5	19,0	20,5	20,0
Bezrobotni poprzednio pracujący	2 470	1 422	2 596	1 472	2 461	1 418
<i>udział %</i>	91,3	90,4	90,7	88,9	91,6	90,8
w tym: zwolnione z przyczyn dotyczących zakładu pracy	149	80	204	105	147	79
<i>udział %</i>	5,5	5,1	7,1	6,3	5,5	5,1
Bezrobotni dotychczas niepracujący	235	151	267	184	225	144
<i>udział %</i>	8,7	9,6	9,3	11,1	8,4	9,2
Bezrobotni zamieszkali na wsi	1 811	1 088	1 928	1 137	1 811	1 092
<i>udział do liczby bezrobotnych %</i>	67,0	69,2	67,3	68,7	67,4	69,9
posiadający prawo do zasiłku	373	222	393	206	389	227
<i>% bezrobotnych mieszkańców wsi</i>	20,6	20,4	20,4	18,1	21,5	20,8
posiadający gospodarstwo rolne	60	36	59	32	61	34
<i>% bezrobotnych mieszkańców wsi</i>	3,3	3,3	3,1	2,8	3,4	3,1
Osoby w okresie do 12 miesięcy od dnia ukończenia nauki	129	64	153	82	131	65
<i>udział %</i>	4,8	4,1	5,3	5,0	4,9	4,2
Bez kwalifikacji zawodowych	510	332	535	361	512	325
<i>udział %</i>	18,9	21,1	18,7	21,8	19,1	20,8
Bez doświadczenia zawodowego	399	267	430	292	389	257
<i>udział %</i>	14,8	17,0	15,0	17,6	14,5	16,5
Cudzoziemcy	45	39	54	46	41	37
<i>udział %</i>	1,7	2,5	1,9	2,8	1,5	2,4

Źródło: Opracowanie własne na podstawie badań statystycznych rynku pracy MRiPS-01.

Osoby bezrobotne będące w szczególnej sytuacji na rynku pracy zarejestrowane w Powiatowym Urzędzie Pracy w Bytowie (stan na 29.02.2024 r., 31.01.2025 r. i 28.02.2025 r.)

Kategorie osób bezrobotnych w szczególnej sytuacji na rynku pracy	Liczba osób bezrobotnych			Wzrost/spadek %	
	29.02.2024			do lutego 2024	do stycznia 2025
		31.01.2025	28.02.2025		
Ogółem osoby bezrobotne będące w szczególnej sytuacji na rynku pracy, w tym:	2 373	2 229	2 206	-7,0	-1,0
do 30. roku życia	901	814	838	-7,0	2,9
w tym do 25. roku życia	540	467	480	-11,1	2,8
długotrwale bezrobotne	1 408	1 364	1 324	-6,0	-2,9
powyżej 50. roku życia	613	582	574	-6,4	-1,4
korzystające ze świadczeń pomocy społecznej	0	0	0	x	x
posiadające co najmniej jedno dziecko do 6. roku życia	542	491	479	-11,6	-2,4
posiadające co najmniej jedno dziecko niepełnosprawne do 18. roku życia	5	9	10	100,0	11,1
niepełnosprawni	241	195	198	-17,8	1,5

Źródło: Opracowanie własne na podstawie badań statystycznych rynku pracy MRiPS-01.

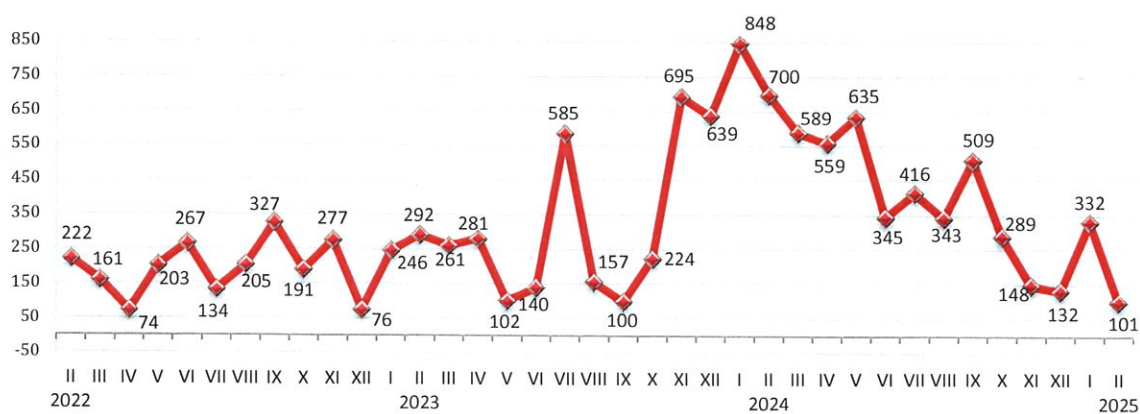
AKTYWNE DZIAŁANIA OGRANICZAJĄCE BEZROBOCIE I ŁAGODZENIE JEGO SKUTKÓW

W lutym 2025 r. pracownicy PUP Bytów pozyskali 101 ofert pracy (przed miesiącem było ich 332, przed rokiem 700). W porównaniu do poprzedniego miesiąca ich liczba zmniejszyła się o 69,6,5%. Subsydiowane miejsca pracy i miejsca aktywizacji zawodowej stanowiły 44,6% zgłoszonych wolnych miejsc pracy ogółem. Większość ofert pracy, które wpłynęły do tutejszego Urzędu to oferty pracy na stanowiskach:

- Operator maszyn i urządzeń do produkcji okien - 30,
- Pracownik biurowy - 9,
- Pozostali pracownicy obsługi biurowej - 4,
- Robotnik porządkowy - 3,
- Pomocnik brukarza - 3,
- Pomoc administracyjna - 3,
- Animator kultury - 2,
- Doradca klienta - 2,
- Kierowca C+E z hds - 2,
- Kierowca C+E - 2,
- Operator maszyn do produkcji wyrobów drewnianych - 2,
- Robotnik gospodarczy - 2,
- Asystent kas samoobsługowych - 2,
- Monter wyrobów z drewna - 2,
- Sprzątaczką - 2,
- Robotnik placowy - 2.

Pozostałe oferty dotyczyły stanowisk pracy m.in. w zawodach: sprzedawca; pomoc biurowa; kelner; malarz proszkowy; kierowca; handlowiec; menedżer produktu; asystent sprzedawcy; stażysta sądowy; specjalista sprzedaży internetowej; pracownik obsługi klienta; informatyk; kucharz; pracownik biurowo – magazynowy; opiekun osoby starszej; mechanik; kierownik żwirowni; rejestratorka medyczna; elektryk; ślusarz; kosmetyczka/pedikiurzystka; pomoc nauczyciela w szkole; monter instalacji i urządzeń sanitarnych; monter obrabiarek do drewna; stylistka rzęs; robotnik budowlany; robotnik porządkowy; magazynier; stolarz.

Oferty pracy zgłoszone w poszczególnych miesiącach 2022 r. - 2025 r.

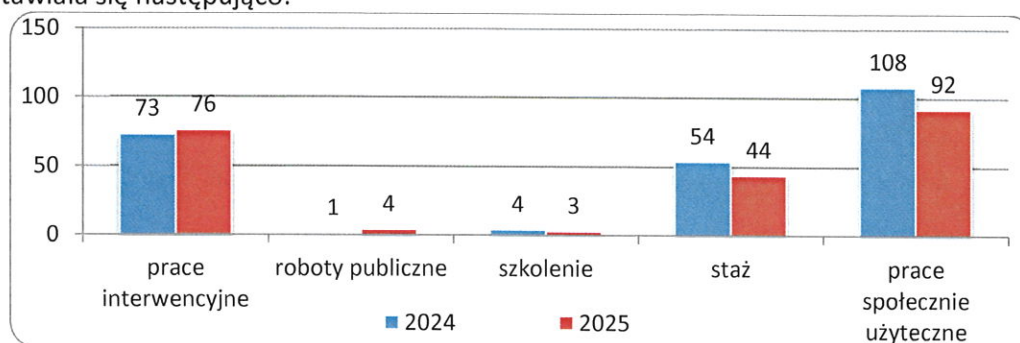


Źródło: Opracowanie własne na podstawie badań statystycznych rynku pracy MRIPS-01.

Liczba osób wyłączonych z ewidencji osób bezrobotnych w okresie styczeń - luty 2024 r. oraz w analogicznym okresie 2025 r. według przyczyn przedstawiała się następująco:

Osoby wyłączone z ewidencji osób bezrobotnych	w okresie styczeń - luty	
	2024	2025
OGÓŁ EM	664	578
Podjęcia pracy, w tym:	360	327
■ niesubsydiowanej	329	309
■ subsydiowanej, w tym:	31	18
↘ prac interwencyjnych	22	11
↘ robót publicznych	0	1
↘ działalności gospodarczej	0	0
↘ w ramach refundacji kosztów zatrudnienia bezrobotnego (doposażenie lub wyposażenie stanowiska pracy)	7	4
↘ podjęcia pracy poza miejscem zamieszkania w ramach bonu na zasiedlenie	2	1
w tym podjęcie działalności gospodarczej	0	0
↘ podjęcia pracy w ramach bonu zatrudnieniowego	0	0
↘ inne (m.in. jednorazowe środki z PFRON, kontrakt socjalny)	0	1
Rozpoczęcia aktywizacji zawodowej w ramach:	123	88
■ szkolenia, w tym	3	0
↘ w ramach bonu szkoleniowego	2	0
■ stażu, w tym	19	6
↘ w ramach bonu stażowego	0	0
■ prac społecznie użytecznych	101	82
Pozostałych, z tego:	181	163
↘ odmowy bez uzasadnionej przyczyny przyjęcia propozycji odpowiedniej pracy lub innej formy pomocy	4	3

Liczba uczestniczących w poszczególnych programach rynku pracy w końcu lutego 2024 i 2025 roku przedstawiała się następująco:

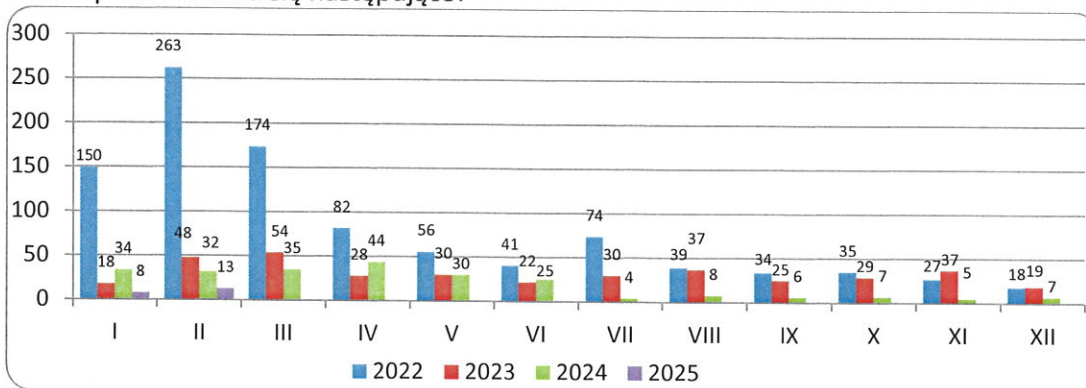


Źródło: Opracowanie własne na podstawie badań statystycznych rynku pracy MRIPS-01.

ZATRUDNIANIE CUDZOZIEMCÓW

W lutym 2025 r. w Powiatowym Urzędzie Pracy w Bytowie zostało wpisanych do ewidencji **13** oświadczeń o powierzeniu wykonywania pracy cudzoziemcowi bez konieczności uzyskania zezwolenia na pracę (w tym: 61,5% dotyczyło obywateli Ukrainy, 23,1% dotyczyło obywateli Białorusi a 7,7% dotyczyło obywateli Gruzji,). Cudzoziemcy według oświadczeń będą wykonywali pracę przede wszystkim w „przetwórstwie przemysłowym” i w „transporcie i gospodarce magazynowej” (po 30,8%). Cudzoziemcy mają wykonywać pracę w oparciu o umowę zlecenie (53,8%) oraz umowę o pracę (46,2%) i najczęściej w zawodach: „operatorzy i monterzy maszyn i urządzeń” (46,2%), „robotnicy przemysłowi i rzemieślnicy” oraz „rolnicy, ogrodnicy, leśnicy i rybacy” (po 23,1%). Najwięcej oświadczeń zarejestrowano w grupie wiekowej 41-65 lat (61,5%) oraz 26-40 lat (30,8%). W porównaniu do stycznia 2025 r. liczba oświadczeń uległa zwiększeniu o 5 i uległa zmniejszeniu o 19 w porównaniu do lutego 2024 roku.

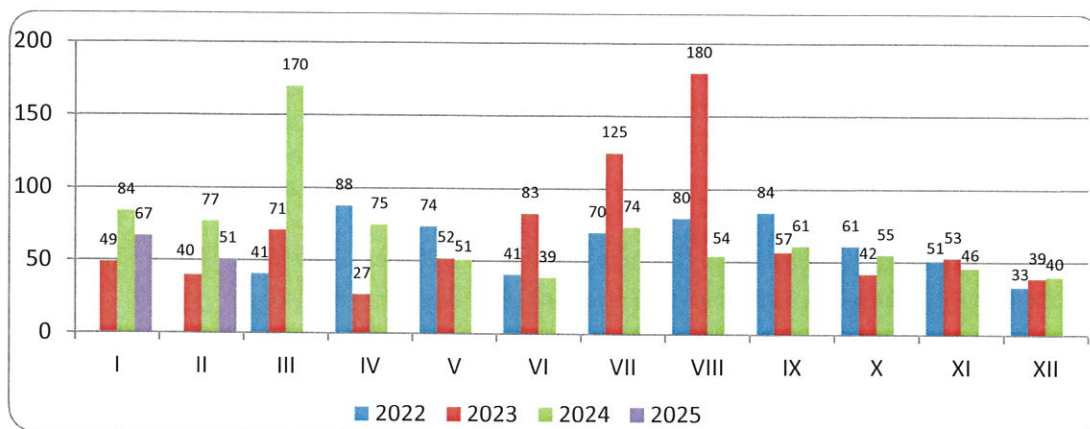
Liczba wpisanych do ewidencji oświadczeń w poszczególnych miesiącach 2022, 2023, 2024 i 2025 roku przedstawiała się następująco:



W lutym 2025 r. nie wydano zezwoleń na pracę sezonową.

W lutym 2025 r. do Powiatowego Urzędu Pracy w Bytowie wpłynęło **51** powiadomień (miesiąc wcześniej 67) o powierzeniu wykonywania pracy obywatelom Ukrainy zgodnie z ustawą z dnia 12 marca 2022 r. o pomocy obywatelom Ukrainy w związku z konfliktem zbrojnym na terytorium tego państwa.

Liczba złożonych powiadomień o powierzeniu wykonywania pracy obywatelom Ukrainy w poszczególnych miesiącach 2022, 2023 i 2024 roku przedstawiała się następująco:



WYDATKI Z FUNDUSZU PRACY

Z Funduszu Pracy w lutym 2025 r. wydatkowano łącznie kwotę 1 305,4 tys. zł. (tj. 109,3% kwoty z poprzedniego miesiąca). Na zasiłki dla bezrobotnych wydano 953,6 tys. zł (73,1% ogółu wydatków w omawianym okresie), natomiast na programy na rzecz promocji zatrudnienia wydatkowano kwotę 226,2 tys. zł, (tj. 17,3% ogółu wydatków).

W porównaniu do okresu styczeń - luty 2024 r. (2 548,6 tys. zł) odnotowano spadek wydatków Funduszu Pracy o 1,9%.

Spadek nastąpił w wydatkach na:

- świadczenia integracyjne o 17,0%,
- dodatki aktywizacyjne o 5,7%.
- zasiłki dla bezrobotnych o 2,6%.

Wzrost nastąpił w wydatkach na:

- pozostałe wydatki o 7,8%,
- programy na rzecz promocji zatrudnienia o 1,8%.

Strukturę wydatków z Funduszu Pracy przedstawia zestawienie:

Wyszczególnienie	styczeń - luty				w tym: luty 2025		Wzrost/ spadek 04:02 %	
	2024		2025		Kwota wydatków (w tys. zł)	%		
	Kwota wydatków (w tys. zł)	%	Kwota wydatków (w tys. zł)	%				
1	2	3	4	5	6	7	8	
WYDATKI OGÓŁEM	2 548,6	100,0	2 499,9	100,0	1 305,4	100,0	-1,9	
Zasiłki dla bezrobotnych	1 934,5	75,9	1 884,7	75,4	953,6	73,1	-2,6	
Dodatki aktywizacyjne	138,9	5,5	131,0	5,2	59,5	4,6	-5,7	
Świadczenia integracyjne	18,4	0,7	15,3	0,6	15,3	1,2	-17,0	
Składki na ubezpieczenia społeczne rolników	0,0	0,0	0,0	0,0	0,0	0,0	x	
Programy na rzecz promocji zatrudnienia	389,3	15,3	396,2	15,8	226,2	17,3	1,8	
w tym:	Szkolenia	9,8	0,4	17,9	0,7	16,3	1,2	82,0
	Prace społecznie użyteczne	31,4	1,2	24,8	1,0	3,6	0,3	-20,9
	Roboty publiczne	3,2	0,1	12,2	0,5	12,2	0,9	276,7
	Refundacja kosztów wyposażenia i doposażenie stanowiska pracy	0,0	0,0	0,0	0,0	0,0	0,0	x
	Dofinansowanie podejmowania działalności gospodarczej	0,0	0,0	0,0	0,0	0,0	0,0	x
	Prace interwencyjne	93,1	3,7	175,6	7,0	53,7	4,1	88,6
	Stypendia i składki na ubezpieczenie społeczne (studia podyplomowe, kontynuacja nauki)	28,0	1,1	9,9	0,4	7,2	0,6	-64,9
	Staża	99,8	3,9	99,4	4,0	99,4	7,6	-0,4
	Bon na zasiedlenie	12,0	0,5	12,0	0,5	12,0	0,9	0,0
	Bon zatrudnieniowy	0,0	0,0	0,0	0,0	0,0	0,0	x
	Koszty specyficznych elementów programów specjalnych	0,0	0,0	0,0	0,0	0,0	0,0	x
	Krajowy Fundusz Szkoleniowy	0,0	0,0	0,0	0,0	0,0	0,0	x
	Inne instrumenty rynku pracy	112,0	4,4	44,4	1,8	21,8	1,7	-60,4
Pozostałe wydatki	67,5	2,6	72,7	2,9	50,7	3,9	7,8	

Źródło: Opracowanie własne na podstawie badań statystycznych rynku pracy MRIPS-02.

Opracował:
Adam Witka-Jeżewski

Z-ca DYREKTORA
Powiatowego Urzędu Pracy
w Bytowie
Stanisław Cieplik


STAN BEZROBOCIA W POWIECIE BYTOWSKIM

1	Liczba bezrobotnych ogółem			6	7	Bezrobotni z prawem do zasiłku			Liczba osób wyłączonych z ewidencji wg miejsca zamieszkania na poszczególne formy aktywizacji zawodowej w okresie styczeń - luty 2025 r.										
	29.02.2024 r.		31.01.2025 r.			28.02.2025 r.		8	9a	9b	10	11	12	13	14	15	16	17	
	2	3	4			5	3												4
Wyszczególnienie				w tym: kobiet	Dynamika % 4:3	Struktura bezrobocia %	Osoby	% bezrobotnych w gminie	% bezrobotnych ogółem	Prace interwencyjne	Roboty publiczne	Osoby, które otrzymały dotację na rozpoczęcie działalności gospodarczej	Osoby, które podjęły pracę w ramach refundacji kosztów zatrudnienia bezrobotnego	Osoby, które rozpoczęły szkolenie ¹⁾	Prace społecznie użyteczne	Osoby, które rozpoczęły staż ²⁾	Osoby, które podjęły prace poza miejscem zamieszkania w związku z otrzymaniem bonu na zasiedlenie		
O G Ó Ł E M	2 863	2 705	2 686	1 562	-0,7	100	550	20,5	100	11	1	0	4	0	82	6	1		
Miasto i Gmina Bytów	708	678	666	402	-1,8	24,8	157	23,6	28,5	3	0	0	3	0	19	1	1		
Borzytuchom	123	117	119	77	1,7	4,4	31	26,1	5,6	3	0	0	1	0	3	1	0		
Kończygłowy	140	146	142	77	-2,7	5,3	34	23,9	6,2	1	1	0	0	0	6	0	0		
Lipnica	112	117	117	70	0,0	4,4	32	27,4	5,8	0	0	0	0	0	1	1	0		
Parchowo	96	100	106	60	6,0	3,9	24	22,6	4,4	0	0	0	0	0	0	1	0		
Studzienice	99	89	89	60	0,0	3,3	28	31,5	5,1	1	0	0	0	0	0	0	0		
Tuchomie	144	111	109	67	-1,8	4,1	24	22,0	4,4	0	0	0	0	0	11	1	0		
Czarna Dąbrówka	262	245	255	164	4,1	9,5	44	17,3	8,0	1	0	0	0	0	3	0	0		
Miasto i Gmina Miastko	1 032	963	943	510	-2,1	35,1	141	15,0	25,6	2	0	0	0	0	32	1	0		
Trzebielino	147	139	140	75	0,7	5,2	35	25,0	6,4	0	0	0	0	0	7	0	0		

¹⁾ w tym: 0 osób w ramach bonu szkoleniowego

²⁾ w tym: 0 w ramach bonu stażowego

W ramach bonu zatrudnieniowego pracę uzyskało 0 osób.



POWIATOWY URZĄD PRACY W BYTOWIE

ul. Wojska Polskiego 6

77 - 100 Bytów

tel. 59 822 22 27; 822 34 45; 822 23 73

fax. 59 823 41 02

www.bytow.praca.gov.pl

gdby@praca.gov.pl

ePUAP: /PUPBYTOW/SkrytkaESP

e-Doręczenia AE:PL-30137-97106-ISUUF-28

FILIA W MIASTKU

ul. Gen. Sikorskiego 1

77–200 Miastko

tel. 59 857 51 19; 857 23 19; 857 58 20

fax. 59 857 06 00

gdbymi@praca.gov.pl