



**Powiatowy Urząd Pracy**

**w Lublinie**

# ***ZESTAWIENIA STATYSTYCZNE***

*Stan na koniec **lipca 2017***

MINISTERSTWO RODZINY, PRACY I POLITYKI SPOŁECZNEJ,  
ul. Nowogrodzka 1/3/5, 00-513 Warszawa

Powiatowy Urząd Pracy w Lublinie	<b>MRPiPS – 01</b> <b>Sprawozdanie o rynku pracy</b> 01.07.2017- 31.07.2017	Termin przekazania: zgodnie z PBSSP 2017 r.
Numer identyfikacyjny REGON 431214322		
Obowiązek przekazywania danych statystycznych wynika z art. 30 ust.1 pkt 3 ustawy z dnia 29 czerwca 1995 r. o statystyce publicznej (Dz. U. z 2012 r. poz. 591, z późn. zm.) oraz rozporządzenia Rady Ministrów z dnia 28 lipca 2016 r. w sprawie programu badań statystycznych statystyki publicznej na rok 2017 (Dz. U. 2016 poz.1426).		

**Dział 1. STRUKTURA I BILANS BEZROBOTNYCH**

**1.1. Struktura bezrobotnych**

Wyszczególnienie		Bezrobotni zarejestrowani		Bezrobotni, którzy podjęli pracę		Bezrobotni zarejestrowani				
		w miesiącu sprawozdawczym		w końcu mies. sprawozdawczego		ogółem		w tym z prawem do zasiłku		
		razem	kobiety	razem	kobiety	razem	kobiety	razem	kobiety	
<b>0</b>		<b>1</b>	<b>2</b>	<b>3</b>	<b>4</b>	<b>5</b>	<b>6</b>	<b>7</b>	<b>8</b>	
Ogółem (w. 02+04)		<b>01</b>	634	324	269	113	4399	2227	395	217
z tego osoby	poprzednio pracujące	<b>02</b>	483	243	223	95	3365	1630	393	215
	w tym zwolnione z przyczyn dotyczących zakładu pracy	<b>03</b>	23	12	12	5	197	94	87	36
	dotychczas niepracujące	<b>04</b>	151	81	46	18	1034	597	2	2
<b>Wybrane kategorie bezrobotnych (z ogółem)</b>										
Zamieszkali na wsi		<b>05</b>	547	279	240	100	3936	2019	356	197
w tym posiadający gospodarstwo rolne		<b>06</b>	13	8	7	1	251	115	29	17
Osoby w okresie do 12 miesięcy od dnia ukończenia nauki		<b>07</b>	92	60	15	7	152	89	0	0
Cudzoziemcy		<b>08</b>	0	0	1	0	7	6	0	0
Bez kwalifikacji zawodowych		<b>09</b>	190	88	65	22	1487	750	85	45
Bez doświadczenia zawodowego		<b>10</b>	243	128	81	37	1527	859	2	2
Kobiety, które nie podjęły zatrudnienia po urodzeniu dziecka		<b>11</b>	<b>X</b>	32	<b>X</b>	7	<b>X</b>	700	<b>X</b>	22
Osoby będące w szczególnej sytuacji na rynku pracy		<b>12</b>	567	290	212	92	3788	1944	262	135
z wiersza 12	do 30 roku życia	<b>13</b>	373	189	147	65	1615	909	98	58
	w tym do 25 roku życia	<b>14</b>	226	113	68	25	799	422	31	15
	długotrwale bezrobotne	<b>15</b>	145	81	56	27	2390	1276	3	1
	powyżej 50 roku życia	<b>16</b>	47	19	28	7	942	266	123	45
	korzystające ze świadczeń z pomocy społecznej	<b>17</b>	0	0	0	0	0	0	0	0
	posiadające co najmniej jedno dziecko do 6 roku życia	<b>18</b>	70	45	28	16	765	658	65	54
	posiadające co najmniej jedno dziecko niepełnosprawne do 18 roku życia	<b>19</b>	0	0	0	0	5	4	2	2
	niepełnosprawni	<b>20</b>	24	13	6	3	154	71	20	9

## 1.2 Bilans bezrobotnych

Wyszczególnienie		Ogółem	Kobiety	Z ogółem zamieszkali na wsi		Z ogółem z prawem do zasiłku				
				razem	kobiety	razem	kobiety			
0		1	2	3	4	5	6			
Bezrobotni według stanu w końcu miesiąca poprzedzającego sprawozdanie		21	4347	2135	3910	1947	406	205		
Bezrobotni zarejestrowani w miesiącu sprawozdawczym (w.23+24)		22	634	324	547	279	97	56		
z tego	po raz pierwszy	23	173	102	155	92	18	12		
	po raz kolejny	24	461	222	392	187	79	44		
z wie-rsza 22	po pracach interwencyjnych	25	0	0	0	0	0	0		
	po robotach publicznych	26	0	0	0	0	0	0		
	po stażu	27	58	32	52	28	2	0		
	po odbyciu przygotowania zawodowego dorosłych	28	0	0	0	0	0	0		
	po szkoleniu	29	18	1	15	1	4	0		
	po pracach społecznie użytecznych	30	0	0	0	0				
Osoby wyłączone z ewidencji bezrobotnych w miesiącu sprawozdawczym (w.32+49+51+53+54+56 do 65)		31	582	232	521	207				
z tego z przyczyn	podjęcia pracy w mies. sprawozdawczym (w. 33+36)	32	269	113	240	100				
	niesubsydiowanej	33	197	83	174	70				
	w tym	podjęcie działalności gospodarczej	34	6	3	6	3			
		pracy sezonowej	35	0	0	0	0			
	subsydiowanej (w.37+38+39+41 do 48)		36	72	30	66	30			
	z tego	prac interwencyjnych	37	14	9	13	9			
		robót publicznych	38	0	0	0	0			
		podjęcia działalności gospodarczej	39	25	10	23	10			
		w tym w ramach bonu na zasiedlenie	40	0	0	0	0			
		podjęcia pracy w ramach refundacji kosztów zatrudnienia bezrobotnego	41	12	3	12	3			
		podjęcia pracy poza miejscem zamieszkania w ramach bonu na zasiedlenie	42	6	3	4	3			
		z tego	podjęcia pracy w ramach bonu zatrudnieniowego	43	0	0	0	0		
		podjęcia pracy w ramach świadczenia aktywizacyjnego	44	0	0	0	0			
		podjęcia pracy w ramach grantu na telepracę	45	0	0	0	0			
		podjęcia pracy w ramach refundacji składek na ubezpieczenia społeczne	46	0	0	0	0			
	podjęcia pracy w ramach dofinansowania wynagrodzenia za zatrudnienie skierowanego bezrobotnego powyżej 50 roku życia	47	2	0	2	0				
	inne	48	13	5	12	5				
	rozpoczęcia szkolenia		49	22	3	20	3			
	w tym w ramach bonu szkoleniowego		50	0	0	0	0			
	rozpoczęcia stażu		51	51	36	46	32			
w tym w ramach bonu stażowego		52	0	0	0	0				
rozpoczęcia przygotowania zawodowego dorosłych		53	0	0	0	0				
rozpoczęcia prac społecznie użytecznych		54	1	0	1	0				
w tym w ramach PAI		55	0	0	0	0				
skierowania do agencji zatrudnienia w ramach zlecania działań aktywizacyjnych		56	0	0	0	0				
odmowy bez uzasadnionej przyczyny przyjęcia propozycji odpowiedniej pracy lub innej formy pomocy, w tym w ramach PAI		57	6	1	6	1				

odmowy ustalenia profilu pomocy	<b>58</b>	0	0	0	0
niepotwierdzenia gotowości do pracy	<b>59</b>	144	37	128	33
dobrowolnej rezygnacji ze statusu bezrobotnego	<b>60</b>	47	24	45	23
podjęcia nauki	<b>61</b>	0	0	0	0
osiągnięcia wieku emerytalnego	<b>62</b>	3	2	2	1
nabycia praw emerytalnych lub rentowych	<b>63</b>	6	4	6	4
nabycia praw do świadczenia przedemerytalnego	<b>64</b>	3	1	3	1
innych	<b>65</b>	30	11	24	9
Bezrobotni według stanu w końcu miesiąca sprawozdawczego (w.21+22-31)	<b>66</b>	4399	2227	3936	2019
w tym zarejestrowani po raz pierwszy	<b>67</b>	1073	614	998	572



dorosłych									
rozpoczęcia prac społecznie użytecznych	<b>101</b>	1	0	1	0	0	0	0	0
w tym w ramach PAI	<b>102</b>	0	0	0	0	0	0	0	0
skierowanie do agencji zatrudnienia w ramach zlecania działań aktywizacyjnych	<b>103</b>	0	0	0	0	0	0	0	0
odmowy bez uzasadnionej przyczyny przyjęcia propozycji odpowiedniej pracy lub innej formy pomocy, w tym w ramach PAI	<b>104</b>	2	0	2	0	1	1	2	1
odmowy ustalenia profilu pomocy	<b>105</b>	0	0	0	0	0	0	0	0
niepotwierdzenia gotowości do pracy	<b>106</b>	79	23	50	13	17	1	53	18
dobrowolnej rezygnacji ze statusu bezrobotnego	<b>107</b>	25	12	15	8	5	3	19	10
podjęcia nauki	<b>108</b>	0	0	0	0	0	0	0	0
osiągnięcia wieku emerytalnego	<b>109</b>	X	X	X	X	3	2	1	1
nabycia praw emerytalnych lub rentowych	<b>110</b>	2	1	0	0	3	2	3	2
nabycia praw do świadczenia przedemerytalnego	<b>111</b>	X	X	X	X	3	1	0	0
innych	<b>112</b>	13	6	10	4	8	1	13	6
Bezrobotni, którzy w miesiącu sprawozdawczym utracili status osoby będącej w szczególnej sytuacji na rynku pracy	<b>113</b>	13	7	20	16	X	X	X	X
Bezrobotni według stanu w końcu miesiąca sprawozdawczego (w.68+69-78)	<b>114</b>	1615	909	799	422	942	266	2390	1276
w tym zarejestrowani po raz pierwszy	<b>115</b>	621	379	410	230	182	52	466	289

#### Dział 1-4. Aktywne formy przeciwdziałania bezrobociu

Wyszczególnienie			Razem	Kobiety
			w końcu miesiąca sprawozdawczego	
<b>0</b>			<b>1</b>	<b>2</b>
Osoby bezrobotne	zatrudnione przy pracach interwencyjnych	<b>116</b>	124	55
	zatrudnione przy robotach publicznych	<b>117</b>	33	8
	odbywające szkolenie	<b>118</b>	23	2
	w tym w ramach bonu szkoleniowego	<b>119</b>	0	0
	odbywające staż	<b>120</b>	351	245
	w tym w ramach bonu stażowego	<b>121</b>	1	1
	odbywające przygotowanie zawodowe dorosłych	<b>122</b>	0	0
	odbywające prace społecznie użyteczne	<b>123</b>	21	11
	w tym w ramach PAI	<b>124</b>	0	0
	zatrudnione w ramach świadczenia aktywizacyjnego	<b>125</b>	0	0
	zatrudnione w ramach grantu na telepracę	<b>126</b>	0	0
	zatrudnione w ramach refundacji składek na ubezpieczenie społeczne	<b>127</b>	0	0
	zatrudnione w ramach dofinansowania wynagrodzenia za zatrudnienie skierowanego bezrobotnego powyżej 50 roku życia	<b>128</b>	49	21
	w tym powyżej 60 roku życia	<b>129</b>	7	2

**Dział 2.**

POSZUKUJĄCY PRACY, OSOBY UPRAWNIONE DO DODATKU AKTYWIZACYJNEGO, OSOBY UCZESTNICZĄCE W DZIAŁANIACH REALIZOWANYCH W RAMACH PROJEKTÓW WSPÓŁFINANSOWANYCH Z EUROPEJSKIEGO FUNDUSZU SPOŁECZNEGO, CUDZOZIEMCY

**2.1. Poszukujący pracy**

Wyszczególnienie		Ogółem	Kobiety	
<b>0</b>		<b>1</b>	<b>2</b>	
Poszukujący pracy według stanu w końcu miesiąca poprzedzającego sprawozdanie		<b>01</b>	81	39
Poszukujący pracy zarejestrowani w miesiącu sprawozdawczym		<b>02</b>	12	3
Osoby wyłączone z ewidencji poszukujących pracy w miesiącu sprawozdawczym (w.04+05 do 10)		<b>03</b>	8	5
z tego z przyczyn	podjęcia pracy	<b>04</b>	1	0
	rozpoczęcia szkolenia	<b>05</b>	0	0
	rozpoczęcia przygotowania zawodowego dorosłych	<b>06</b>	0	0
	niepotwierdzenia zainteresowania pomocą określoną w ustawie	<b>07</b>	4	3
	niepodjęcia lub przerwania uczestnictwa w oferowanym działaniu	<b>08</b>	0	0
	dobrowolnej rezygnacji	<b>09</b>	3	2
	innych	<b>10</b>	0	0
Poszukujący pracy według stanu w końcu miesiąca sprawozdawczego (w.01+02-03)		<b>11</b>	85	37
z wiersza 11	niepełnosprawni niepozostający w zatrudnieniu	<b>12</b>	31	9
	będący w okresie wypowiedzenia stosunku pracy lub stosunku służbowego z przyczyn dotyczących zakładu pracy	<b>13</b>	0	0
	zatrudnieni u pracodawcy, wobec którego ogłoszono upadłość lub który jest w stanie likwidacji, z wyłączeniem likwidacji w celu prywatyzacji	<b>14</b>	0	0
	otrzymujący świadczenie socjalne przysługujące na urlopie górniczym lub górniczy zasiłek socjalny	<b>15</b>	0	0
	uczestniczący w zajęciach w Centrum Integracji Społecznej lub indywidualnym programie integracji	<b>16</b>	0	0
	żołnierze rezerwy	<b>17</b>	0	0
	pobierający rentę szkoleniową	<b>18</b>	0	0
	pobierający świadczenie szkoleniowe	<b>19</b>	0	0
	podlegający ubezpieczeniu społecznemu rolników jako domownik lub małżonek rolnika, jeżeli zamierza podjąć zatrudnienie, inną pracę zarobkową lub działalność gospodarczą poza rolnictwem	<b>20</b>	2	1
	cudzoziemcy	<b>21</b>	2	1
	pracownicy w wieku 45 lat i powyżej	<b>22</b>	6	3

**2.2. Osoby, które:**

Wyszczególnienie			Razem	Kobiety	Razem	Kobiety
			w miesiącu sprawozdawczym	w końcu miesiąca sprawozdawczego	w końcu miesiąca sprawozdawczego	w końcu miesiąca sprawozdawczego
<b>0</b>			<b>1</b>	<b>2</b>	<b>3</b>	<b>4</b>
nabyły uprawnienie do dodatku aktywizacyjnego w wyniku podjęcia zatrudnienia	skierowane przez powiatowy urząd pracy	<b>23</b>	0	0	0	0
	z własnej inicjatywy	<b>24</b>	17	6	30	11
rozpoczęły udział w działaniach realizowanych w ramach projektów współfinansowanych z EFS		<b>25</b>	65	33	X	X
z tego	projektach pozakonkursowych realizowanych przez powiatowe urzędy pracy	<b>26</b>	65	33	X	X
	projektach konkursowych realizowanych przez powiatowe urzędy pracy	<b>27</b>	0	0	X	X
Zarejestrowane jako cudzoziemcy z prawem do zasiłku		<b>28</b>	0	0	0	0
w tym z krajów EOG oraz Szwajcarii		<b>29</b>	0	0	0	0
Zarejestrowane jako cudzoziemcy bez prawa do zasiłku		<b>30</b>	1	0	9	7
w tym z krajów EOG oraz Szwajcarii		<b>31</b>	0	0	0	0
Polacy z prawem do zasiłku transferowego		<b>32</b>	1	0	7	3

**Dział 3. POŚREDNICTWO PRACY I WYBRANE FORMY AKTYWIZACJI**
**3.1. Wolne miejsca pracy i miejsca aktywizacji zawodowej**

Wyszczególnienie		Zgłoszone w miesiącu sprawozdawczym				W końcu miesiąca sprawozdawczego			
		razem	z rubr.1 dotyczące pracy			razem	w tym niewykorzystane dłużej niż 30 dni		
			subsydiowa nej	z sektora publicznego	sezonowej				
<b>0</b>		<b>1</b>	<b>2</b>	<b>3</b>	<b>4</b>	<b>5</b>	<b>6</b>		
Ogółem wolne miejsca pracy i miejsca aktywizacji zawodowej (w.02+03)		<b>01</b>	379	111	35	257	406	154	
z ogółem	zatrudnienie lub inna praca zarobkowa	<b>02</b>	312	44	19	257	345	124	
	miejsca aktywizacji zawodowej	<b>03</b>	67	67	16	X	61	30	
	z tego	staże	<b>04</b>	67	67	16	X	59	28
		przygotowanie zawodowe dorosłych	<b>05</b>	0	0	0	X	0	0
		prace społecznie użyteczne	<b>06</b>	0	0	0	X	2	2
		dla niepełnosprawnych	<b>07</b>	11	1	0	10	2	0
	dla osób w okresie do 12 miesięcy od dnia ukończenia nauki	<b>08</b>	0	0	0	0	0	0	

**3.2. Osoby objęte indywidualnym planem działania**

Wyszczególnienie		Osoby objęte indywidualnym planem działania				
		bezrobotni		poszukujący pracy		
		razem	kobiety	razem	kobiety	
<b>0</b>		<b>1</b>	<b>2</b>	<b>3</b>	<b>4</b>	
Przygotowano IPD	w miesiącu sprawozdawczym	<b>09</b>	492	235	0	0
Przerwali realizację IPD		<b>10</b>	458	187	0	0
w tym z powodu podjęcia pracy		<b>11</b>	219	90	0	0
Zakończyli realizację IPD		<b>12</b>	44	24	0	0
Realizujący IPD w końcu miesiąca sprawozdawczego		<b>13</b>	4512	2338	1	0

**3.3. Profile pomocy**

Wyszczególnienie		Liczba bezrobotnych dla których ustalono profil pomocy		Liczba wywiadów zakończonych ustaleniem profilu pomocy		Liczba bezrobotnych z ustalonym profilem pomocy				
		razem	kobiety	razem	kobiety	razem	kobiety			
		w miesiącu sprawozdawczym		w końcu miesiąca sprawozdawczego						
<b>0</b>		<b>1</b>	<b>2</b>	<b>3</b>	<b>4</b>	<b>5</b>	<b>6</b>			
Ogółem (w. 15+16+17)		<b>14</b>	X	X	560	282	560	282	4249	2148
z tego	profil I	<b>15</b>	X	X	2	2	2	2	11	8
	profil II	<b>16</b>	X	X	475	235	475	235	2479	1140
	profil III	<b>17</b>	X	X	83	45	83	45	1759	1000



**Dział 4. ZGŁOSZENIA ZWOLNIEŃ I ZWOLNIENIA GRUPOWE, ZWOLNIENIA MONITOROWANE**

Wyszczególnienie		W miesiącu sprawozdawczym				W końcu miesiąca sprawozdawczego			
		z sektora publicznego		z sektora prywatnego		z sektora publicznego		z sektora prywatnego	
		zakłady	osoby	zakłady	osoby	zakłady	osoby	zakłady	osoby
<b>0</b>		<b>1</b>	<b>2</b>	<b>3</b>	<b>4</b>	<b>5</b>	<b>6</b>	<b>7</b>	<b>8</b>
Zgłoszenia zwolnień grupowych	<b>01</b>	0	0	0	0	0	0	0	0
Zwolnienia grupowe	<b>02</b>	0	0	0	0	X	X	X	X
Zwolnienia monitorowane	<b>03</b>	0	0	0	0	X	X	X	X

Sporządził: Jarosław Mączka

81 566-00-36 w. 16

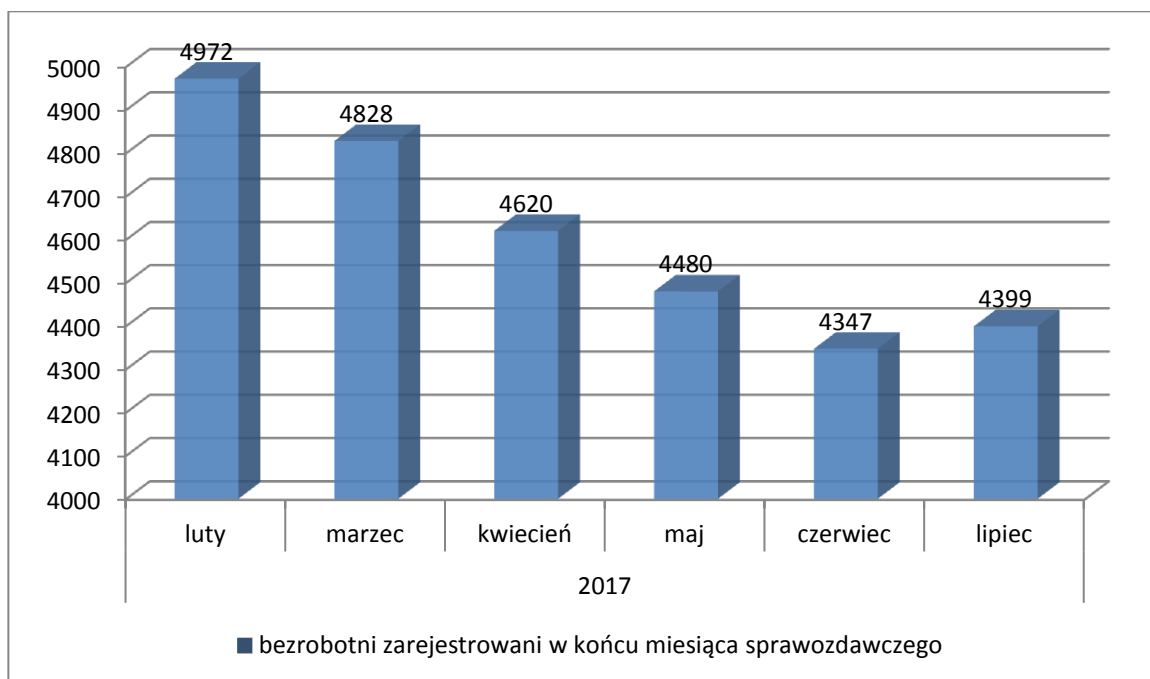
.....  
(wyjaśnienia dotyczące sprawozdania  
można uzyskać pod numerem telefonu)

Bychawa, dn. 08.08.2017 r.

.....  
(miejscowość, data).....  
(pieczęćka imienna i podpis osoby  
działającej w imieniu sprawozdawcy)

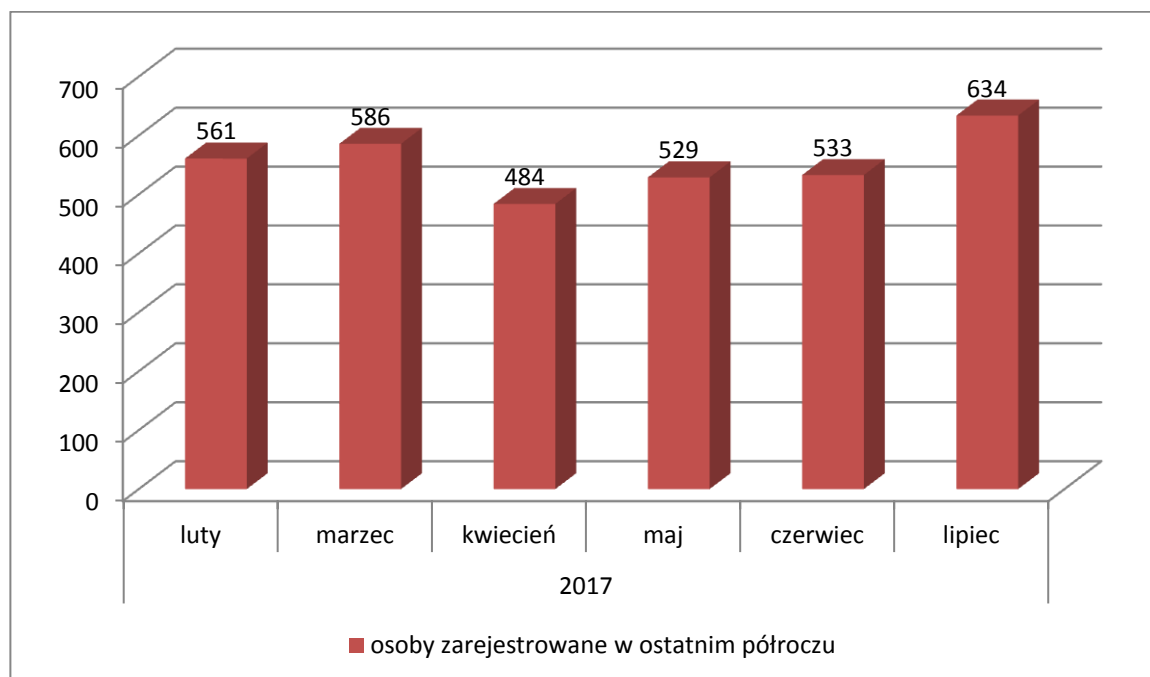
## Bezrobotni figurujący w rejestrze urzędu pracy w ostatnim półroczu

rok	2017					
miesiąc	luty	marzec	kwiecień	maj	czerwiec	lipiec
osoby pozostające w rejestrze	4972	4828	4620	4480	4347	4399



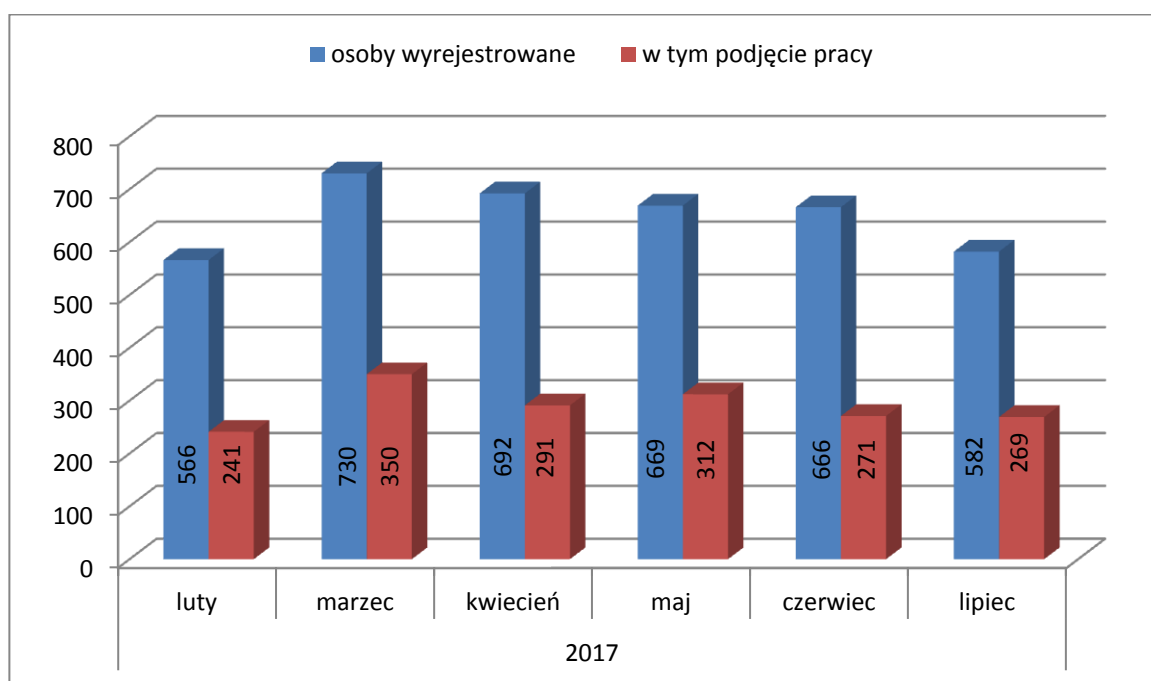
## Osoby bezrobotne włączane do ewidencji bezrobotnych w ostatnim półroczu

rok	2017					
miesiąc	luty	marzec	kwiecień	maj	czerwiec	lipiec
osoby zarejestrowane w ostatnim półroczu	561	586	484	529	533	634



## Osoby bezrobotne wyłączone z ewidencji bezrobotnych w ostatnim półroczu

rok	2017					
miesiąc	luty	marzec	kwiecień	maj	czerwiec	lipiec
osoby wyrejestrowane	566	730	692	669	666	582
w tym podjęcie pracy	241	350	291	312	271	269



## Osoby bezrobotne wg. miejsca zarejestrowania w ostatnich trzech miesiącach

rok	2017		
miesiąc	maj	czerwiec	lipiec
PUP Lublin (bez filii)	1735	1660	1671
Filia w Beżycach	1421	1386	1384
Filia w Bychawie	1324	1301	1344

