



**Powiatowy Urząd Pracy**

**w Lublinie**

# ***ZESTAWIENIA STATYSTYCZNE***

*Stan na koniec **czzerwca 2017***

MINISTERSTWO RODZINY, PRACY I POLITYKI SPOŁECZNEJ,  
ul. Nowogrodzka 1/3/5, 00-513 Warszawa

Powiatowy Urząd Pracy w Lublinie	<b>MRPiPS – 01</b> <b>Sprawozdanie o rynku pracy</b>	Termin przekazania: zgodnie z PBSSP 2017 r.
Numer identyfikacyjny REGON 431214322		
01.06.2017- 30.06.2017		
Obowiązek przekazywania danych statystycznych wynika z art. 30 ust.1 pkt 3 ustawy z dnia 29 czerwca 1995 r. o statystyce publicznej (Dz. U. z 2012 r. poz. 591, z późn. zm.) oraz rozporządzenia Rady Ministrów z dnia 28 lipca 2016 r. w sprawie programu badań statystycznych statystyki publicznej na rok 2017 (Dz. U. 2016 poz.1426).		

**Dział 1. STRUKTURA I BILANS BEZROBOTNYCH**

**1.1. Struktura bezrobotnych**

Wyszczególnienie		Bezrobotni zarejestrowani		Bezrobotni, którzy podjęli pracę		Bezrobotni zarejestrowani				
		w miesiącu sprawozdawczym		w końcu mies. sprawozdawczego		ogółem		w tym z prawem do zasiłku		
		razem	kobiety	razem	kobiety	razem	kobiety	razem	kobiety	
<b>0</b>		<b>1</b>	<b>2</b>	<b>3</b>	<b>4</b>	<b>5</b>	<b>6</b>	<b>7</b>	<b>8</b>	
Ogółem (w. 02+04)	<b>01</b>	533	233	271	120	4347	2135	406	205	
z tego osoby	poprzednio pracujące	<b>02</b>	434	176	219	93	3341	1565	404	204
	w tym zwolnione z przyczyn dotyczących zakładu pracy	<b>03</b>	23	10	14	5	201	91	97	38
	dotychczas niepracujące	<b>04</b>	99	57	52	27	1006	570	2	1
Wybrane kategorie bezrobotnych (z ogółem)										
Zamieszkali na wsi	<b>05</b>	485	212	241	106	3910	1947	366	189	
w tym posiadający gospodarstwo rolne	<b>06</b>	14	8	8	4	256	112	27	16	
Osoby w okresie do 12 miesięcy od dnia ukończenia nauki	<b>07</b>	47	31	28	18	114	61	1	1	
Cudzoziemcy	<b>08</b>	2	1	0	0	9	7	0	0	
Bez kwalifikacji zawodowych	<b>09</b>	176	67	66	28	1474	719	78	41	
Bez doświadczenia zawodowego	<b>10</b>	168	86	88	42	1489	821	3	2	
Kobiety, które nie podjęły zatrudnienia po urodzeniu dziecka	<b>11</b>	X	24	X	12	X	690	X	22	
Osoby będące w szczególnej sytuacji na rynku pracy	<b>12</b>	474	213	219	91	3753	1871	264	126	
z wiersza 12	do 30 roku życia	<b>13</b>	277	127	164	66	1572	856	98	53
	w tym do 25 roku życia	<b>14</b>	154	70	96	38	769	387	27	10
	długotrwale bezrobotne	<b>15</b>	143	72	60	26	2411	1269	3	1
	powyżej 50 roku życia	<b>16</b>	63	20	21	9	965	267	120	41
	korzystające ze świadczeń z pomocy społecznej	<b>17</b>	0	0	0	0	0	0	0	0
	posiadające co najmniej jedno dziecko do 6 roku życia	<b>18</b>	55	30	25	16	750	646	68	52
	posiadające co najmniej jedno dziecko niepełnosprawne do 18 roku życia	<b>19</b>	1	1	0	0	5	4	2	2
niepełnosprawni	<b>20</b>	13	6	9	4	147	64	17	7	

## 1.2 Bilans bezrobotnych

Wyszczególnienie		Ogółem	Kobiety	Z ogółem zamieszkali na wsi		Z ogółem z prawem do zasiłku				
				razem	kobiety	razem	kobiety			
0		1	2	3	4	5	6			
Bezrobotni według stanu w końcu miesiąca poprzedzającego sprawozdanie		21	4480	2191	4014	1990	419	204		
Bezrobotni zarejestrowani w miesiącu sprawozdawczym (w.23+24)		22	533	233	485	212	73	40		
z tego	po raz pierwszy	23	119	62	105	53	15	8		
	po raz kolejny	24	414	171	380	159	58	32		
z wie-rsza 22	po pracach interwencyjnych	25	1	1	1	1	0	0		
	po robotach publicznych	26	0	0	0	0	0	0		
	po stażu	27	19	14	16	13	0	0		
	po odbyciu przygotowania zawodowego dorosłych	28	0	0	0	0	0	0		
	po szkoleniu	29	44	14	41	13	3	0		
	po pracach społecznie użytecznych	30	1	1	1	1				
Osoby wyłączone z ewidencji bezrobotnych w miesiącu sprawozdawczym (w.32+49+51+53+54+56 do 65)		31	666	289	589	255				
z tego z przyczyn	podjęcia pracy w mies. sprawozdawczym (w. 33+36)	32	271	120	241	106				
	niesubsydiowanej	33	218	100	191	86				
	w tym	podjęcie działalności gospodarczej	34	6	2	5	1			
		pracy sezonowej	35	0	0	0	0			
	subsydiowanej (w.37+38+39+41 do 48)		36	53	20	50	20			
	z tego	prac interwencyjnych	37	19	9	19	9			
		robót publicznych	38	1	1	1	1			
		podjęcia działalności gospodarczej	39	8	3	7	3			
		w tym w ramach bonu na zasiedlenie	40	0	0	0	0			
		podjęcia pracy w ramach refundacji kosztów zatrudnienia bezrobotnego	41	14	3	13	3			
		podjęcia pracy poza miejscem zamieszkania w ramach bonu na zasiedlenie	42	4	2	3	2			
		z tego	podjęcia pracy w ramach bonu zatrudnieniowego	43	0	0	0	0		
		podjęcia pracy w ramach świadczenia aktywizacyjnego	44	0	0	0	0			
		podjęcia pracy w ramach grantu na telepracę	45	0	0	0	0			
		podjęcia pracy w ramach refundacji składek na ubezpieczenia społeczne	46	0	0	0	0			
	podjęcia pracy w ramach dofinansowania wynagrodzenia za zatrudnienie skierowanego bezrobotnego powyżej 50 roku życia	47	3	1	3	1				
	inne	48	4	1	4	1				
	rozpoczęcia szkolenia		49	35	9	33	8			
	w tym w ramach bonu szkoleniowego		50	0	0	0	0			
	rozpoczęcia stażu		51	98	66	80	56			
w tym w ramach bonu stażowego		52	0	0	0	0				
rozpoczęcia przygotowania zawodowego dorosłych		53	0	0	0	0				
rozpoczęcia prac społecznie użytecznych		54	1	1	1	1				
w tym w ramach PAI		55	0	0	0	0				
skierowania do agencji zatrudnienia w ramach zlecania działań aktywizacyjnych		56	0	0	0	0				
odmowy bez uzasadnionej przyczyny przyjęcia propozycji odpowiedniej pracy lub innej formy pomocy, w tym w ramach PAI		57	15	3	14	3				

odmowy ustalenia profilu pomocy	<b>58</b>	1	0	1	0
niepotwierdzenia gotowości do pracy	<b>59</b>	146	40	131	37
dobrowolnej rezygnacji ze statusu bezrobotnego	<b>60</b>	60	30	51	25
podjęcia nauki	<b>61</b>	0	0	0	0
osiągnięcia wieku emerytalnego	<b>62</b>	6	3	6	3
nabycia praw emerytalnych lub rentowych	<b>63</b>	7	4	7	4
nabycia praw do świadczenia przedemerytalnego	<b>64</b>	5	3	5	3
innych	<b>65</b>	21	10	19	9
Bezrobotni według stanu w końcu miesiąca sprawozdawczego (w.21+22-31)	<b>66</b>	4347	2135	3910	1947
w tym zarejestrowani po raz pierwszy	<b>67</b>	1033	566	967	529



dorośli									
rozpoczęcia prac społecznie użytecznych	<b>101</b>	0	0	0	0	0	0	1	1
w tym w ramach PAI	<b>102</b>	0	0	0	0	0	0	0	0
skierowanie do agencji zatrudnienia w ramach zlecenia działań aktywizacyjnych	<b>103</b>	0	0	0	0	0	0	0	0
odmowy bez uzasadnionej przyczyny przyjęcia propozycji odpowiedniej pracy lub innej formy pomocy, w tym w ramach PAI	<b>104</b>	9	1	7	1	0	0	6	2
odmowy ustalenia profilu pomocy	<b>105</b>	0	0	0	0	0	0	0	0
niepotwierdzenia gotowości do pracy	<b>106</b>	78	24	47	15	10	4	44	15
dobrowolnej rezygnacji ze statusu bezrobotnego	<b>107</b>	39	21	22	12	8	3	22	12
podjęcia nauki	<b>108</b>	0	0	0	0	0	0	0	0
osiągnięcia wieku emerytalnego	<b>109</b>	X	X	X	X	6	3	5	3
nabycia praw emerytalnych lub rentowych	<b>110</b>	1	1	1	1	4	1	5	3
nabycia praw do świadczenia przedemerytalnego	<b>111</b>	X	X	X	X	5	3	0	0
innych	<b>112</b>	6	4	3	1	5	0	15	7
Bezrobotni, którzy w miesiącu sprawozdawczym utracili status osoby będącej w szczególnej sytuacji na rynku pracy	<b>113</b>	11	7	14	7	X	X	X	X
Bezrobotni według stanu w końcu miesiąca sprawozdawczego (w.68+69-78)	<b>114</b>	1572	856	769	387	965	267	2411	1269
w tym zarejestrowani po raz pierwszy	<b>115</b>	588	342	384	203	182	47	469	290

#### Dział 1-4. Aktywne formy przeciwdziałania bezrobociu

Wyszczególnienie			Razem	Kobiety
			w końcu miesiąca sprawozdawczego	
<b>0</b>			<b>1</b>	<b>2</b>
Osoby bezrobotne	zatrudnione przy pracach interwencyjnych	<b>116</b>	118	49
	zatrudnione przy robotach publicznych	<b>117</b>	35	9
	odbywające szkolenie	<b>118</b>	19	0
	w tym w ramach bonu szkoleniowego	<b>119</b>	0	0
	odbywające staż	<b>120</b>	369	252
	w tym w ramach bonu stażowego	<b>121</b>	1	1
	odbywające przygotowanie zawodowe dorosłych	<b>122</b>	0	0
	odbywające prace społecznie użyteczne	<b>123</b>	20	11
	w tym w ramach PAI	<b>124</b>	0	0
	zatrudnione w ramach świadczenia aktywizacyjnego	<b>125</b>	0	0
	zatrudnione w ramach grantu na telepracę	<b>126</b>	0	0
	zatrudnione w ramach refundacji składek na ubezpieczenie społeczne	<b>127</b>	0	0
	zatrudnione w ramach dofinansowania wynagrodzenia za zatrudnienie skierowanego bezrobotnego powyżej 50 roku życia	<b>128</b>	49	21
	w tym powyżej 60 roku życia	<b>129</b>	7	2

**Dział 2.**

POSZUKUJĄCY PRACY, OSOBY UPRAWNIONE DO DODATKU AKTYWIZACYJNEGO, OSOBY UCZESTNICZĄCE W DZIAŁANIACH REALIZOWANYCH W RAMACH PROJEKTÓW WSPÓLFINANSOWANYCH Z EUROPEJSKIEGO FUNDUSZU SPOŁECZNEGO, CUDZOZIEMCY

**2.1. Poszukujący pracy**

Wyszczególnienie		Ogółem	Kobiety	
<b>0</b>		<b>1</b>	<b>2</b>	
Poszukujący pracy według stanu w końcu miesiąca poprzedzającego sprawozdanie		01	85	42
Poszukujący pracy zarejestrowani w miesiącu sprawozdawczym		02	8	3
Osoby wyłączone z ewidencji poszukujących pracy w miesiącu sprawozdawczym (w.04+05 do 10)		03	12	6
z tego z przyczyn	podjęcia pracy	04	0	0
	rozpoczęcia szkolenia	05	0	0
	rozpoczęcia przygotowania zawodowego dorosłych	06	0	0
	niepotwierdzenia zainteresowania pomocą określoną w ustawie	07	5	2
	niepodjęcia lub przerwania uczestnictwa w oferowanym działaniu	08	0	0
	dobrowolnej rezygnacji	09	5	3
	innych	10	2	1
Poszukujący pracy według stanu w końcu miesiąca sprawozdawczego (w.01+02-03)		11	81	39
z wiersza 11	niepełnosprawni niepozostający w zatrudnieniu	12	29	11
	będący w okresie wypowiedzenia stosunku pracy lub stosunku służbowego z przyczyn dotyczących zakładu pracy	13	0	0
	zatrudnieni u pracodawcy, wobec którego ogłoszono upadłość lub który jest w stanie likwidacji, z wyłączeniem likwidacji w celu prywatyzacji	14	0	0
	otrzymujący świadczenie socjalne przysługujące na urlopie górniczym lub górniczy zasiłek socjalny	15	0	0
	uczestniczący w zajęciach w Centrum Integracji Społecznej lub indywidualnym programie integracji	16	0	0
	żołnierze rezerwy	17	0	0
	pobierający rentę szkoleniową	18	0	0
	pobierający świadczenie szkoleniowe	19	0	0
	podlegający ubezpieczeniu społecznemu rolników jako domownik lub małżonek rolnika, jeżeli zamierza podjąć zatrudnienie, inną pracę zarobkową lub działalność gospodarczą poza rolnictwem	20	2	1
	cudzoziemcy	21	1	1
	pracownicy w wieku 45 lat i powyżej	22	6	3

**2.2. Osoby, które:**

Wyszczególnienie			Razem	Kobiety	Razem	Kobiety
			w miesiącu sprawozdawczym	w końcu miesiąca sprawozdawczego	w końcu miesiąca sprawozdawczego	w końcu miesiąca sprawozdawczego
<b>0</b>			<b>1</b>	<b>2</b>	<b>3</b>	<b>4</b>
nabyły uprawnienie do dodatku aktywizacyjnego w wyniku podjęcia zatrudnienia	skierowane przez powiatowy urząd pracy	23	0	0	1	1
	z własnej inicjatywy	24	16	7	23	9
rozpoczęły udział w działaniach realizowanych w ramach projektów współfinansowanych z EFS		25	95	49	X	X
z tego	projektach pozakonkursowych realizowanych przez powiatowe urzędy pracy	26	76	40	X	X
	projektach konkursowych realizowanych przez powiatowe urzędy pracy	27	19	9	X	X
Zarejestrowane jako cudzoziemcy z prawem do zasiłku		28	0	0	0	0
w tym z krajów EOG oraz Szwajcarii		29	0	0	0	0
Zarejestrowane jako cudzoziemcy bez prawa do zasiłku		30	2	1	10	8
w tym z krajów EOG oraz Szwajcarii		31	0	0	0	0
Polacy z prawem do zasiłku transferowego		32	2	1	6	3

**Dział 3. POŚREDNICTWO PRACY I WYBRANE FORMY AKTYWIZACJI**
**3.1. Wolne miejsca pracy i miejsca aktywizacji zawodowej**

Wyszczególnienie		Zgłoszone w miesiącu sprawozdawczym				W końcu miesiąca sprawozdawczego			
		razem	z rubr.1 dotyczące pracy			razem	w tym niewykorzystane dłużej niż 30 dni		
			subsydiowa nej	z sektora publicznego	sezonowej				
<b>0</b>		<b>1</b>	<b>2</b>	<b>3</b>	<b>4</b>	<b>5</b>	<b>6</b>		
Ogółem wolne miejsca pracy i miejsca aktywizacji zawodowej (w.02+03)		<b>01</b>	488	167	39	281	491	133	
z ogółem	zatrudnienie lub inna praca zarobkowa	<b>02</b>	381	60	16	281	421	113	
	miejsca aktywizacji zawodowej	<b>03</b>	107	107	23	X	70	20	
	z tego	staże	<b>04</b>	106	106	22	X	70	20
		przygotowanie zawodowe dorosłych	<b>05</b>	0	0	0	X	0	0
		prace społecznie użyteczne	<b>06</b>	1	1	1	X	0	0
	dla niepełnosprawnych	<b>07</b>	10	2	0	6	24	16	
	dla osób w okresie do 12 miesięcy od dnia ukończenia nauki	<b>08</b>	0	0	0	0	0	0	

**3.2. Osoby objęte indywidualnym planem działania**

Wyszczególnienie		Osoby objęte indywidualnym planem działania				
		bezrobotni		poszukujący pracy		
		razem	kobiety	razem	kobiety	
<b>0</b>		<b>1</b>	<b>2</b>	<b>3</b>	<b>4</b>	
Przygotowano IPD	w miesiącu sprawozdawczym	<b>09</b>	528	235	0	0
Przerwali realizację IPD		<b>10</b>	498	206	0	0
w tym z powodu podjęcia pracy		<b>11</b>	233	102	0	0
Zakończyli realizację IPD		<b>12</b>	35	18	0	0
Realizujący IPD w końcu miesiąca sprawozdawczego		<b>13</b>	4522	2314	1	0

**3.3. Profile pomocy**

Wyszczególnienie		Liczba bezrobotnych dla których ustalono profil pomocy		Liczba wywiadów zakończonych ustaleniem profilu pomocy		Liczba bezrobotnych z ustalonym profilem pomocy				
		razem	kobiety	razem	kobiety	razem	kobiety			
		w miesiącu sprawozdawczym		w końcu miesiąca sprawozdawczego						
<b>0</b>		<b>1</b>	<b>2</b>	<b>3</b>	<b>4</b>	<b>5</b>	<b>6</b>			
Ogółem (w. 15+16+17)		<b>14</b>	X	X	517	239	517	239	4225	2090
z tego	profil I	<b>15</b>	X	X	6	3	6	3	16	9
	profil II	<b>16</b>	X	X	413	178	413	178	2449	1084
	profil III	<b>17</b>	X	X	98	58	98	58	1760	997



**Dział 4. ZGŁOSZENIA ZWOLNIEŃ I ZWOLNIENIA GRUPOWE, ZWOLNIENIA MONITOROWANE**

Wyszczególnienie		W miesiącu sprawozdawczym				W końcu miesiąca sprawozdawczego			
		z sektora publicznego		z sektora prywatnego		z sektora publicznego		z sektora prywatnego	
		zakłady	osoby	zakłady	osoby	zakłady	osoby	zakłady	osoby
<b>0</b>		<b>1</b>	<b>2</b>	<b>3</b>	<b>4</b>	<b>5</b>	<b>6</b>	<b>7</b>	<b>8</b>
Zgłoszenia zwolnień grupowych	<b>01</b>	0	0	0	0	0	0	0	0
Zwolnienia grupowe	<b>02</b>	0	0	0	0	X	X	X	X
Zwolnienia monitorowane	<b>03</b>	0	0	0	0	X	X	X	X

Sporządził: Jarosław Mączka

81 566-00-36 w. 16

.....  
(wyjaśnienia dotyczące sprawozdania  
można uzyskać pod numerem telefonu)

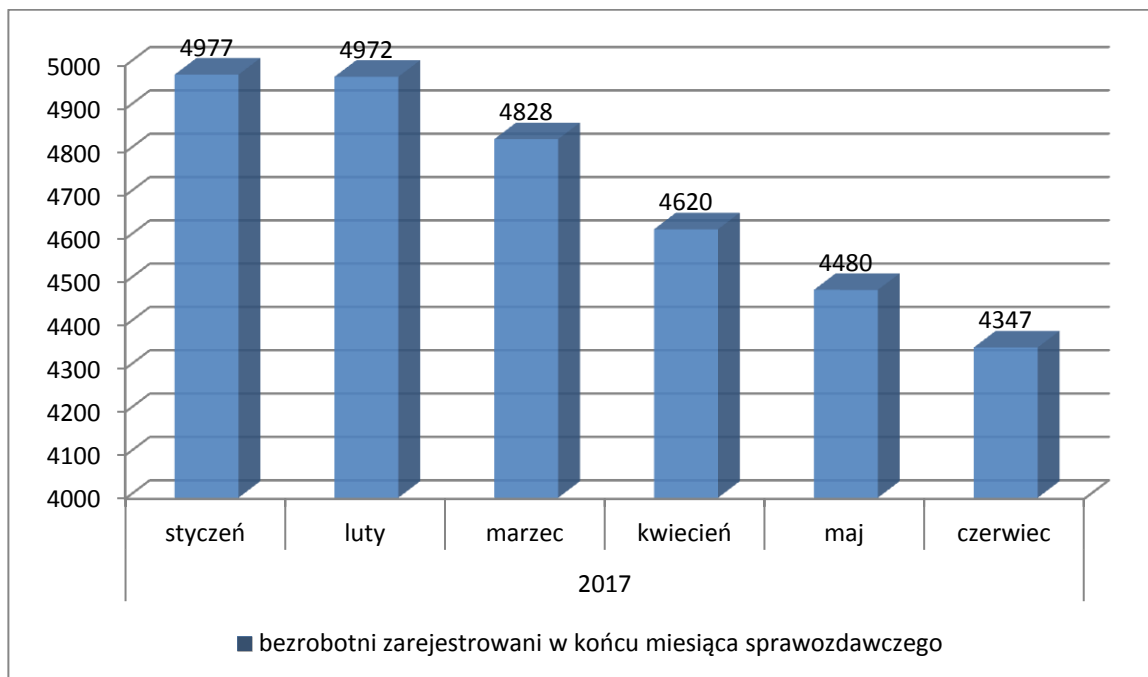
Bychawa, dn. 12.07.2017 r.

.....  
(miejscowość, data)

.....  
(pieczęćka imienna i podpis osoby  
działającej w imieniu sprawozdawcy)

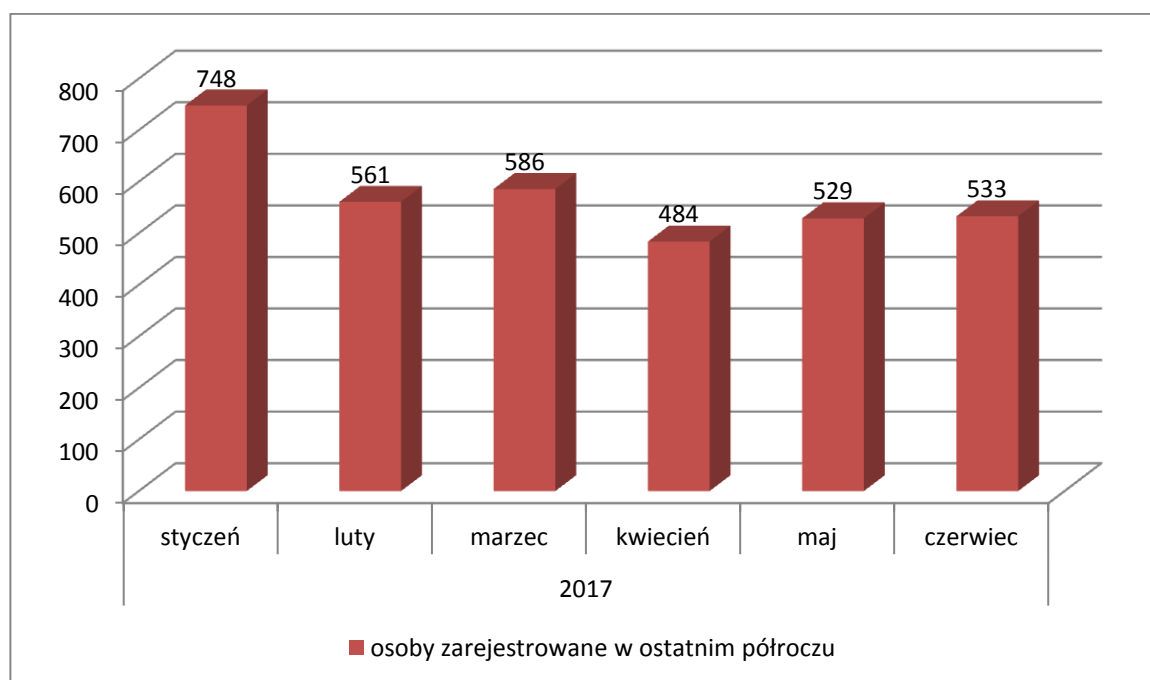
## Bezrobotni figurujący w rejestrze urzędu pracy w ostatnim półroczu

rok	2017					
miesiąc	styczeń	luty	marzec	kwiecień	maj	czerwiec
osoby pozostające w rejestrze	4977	4972	4828	4620	4480	4347



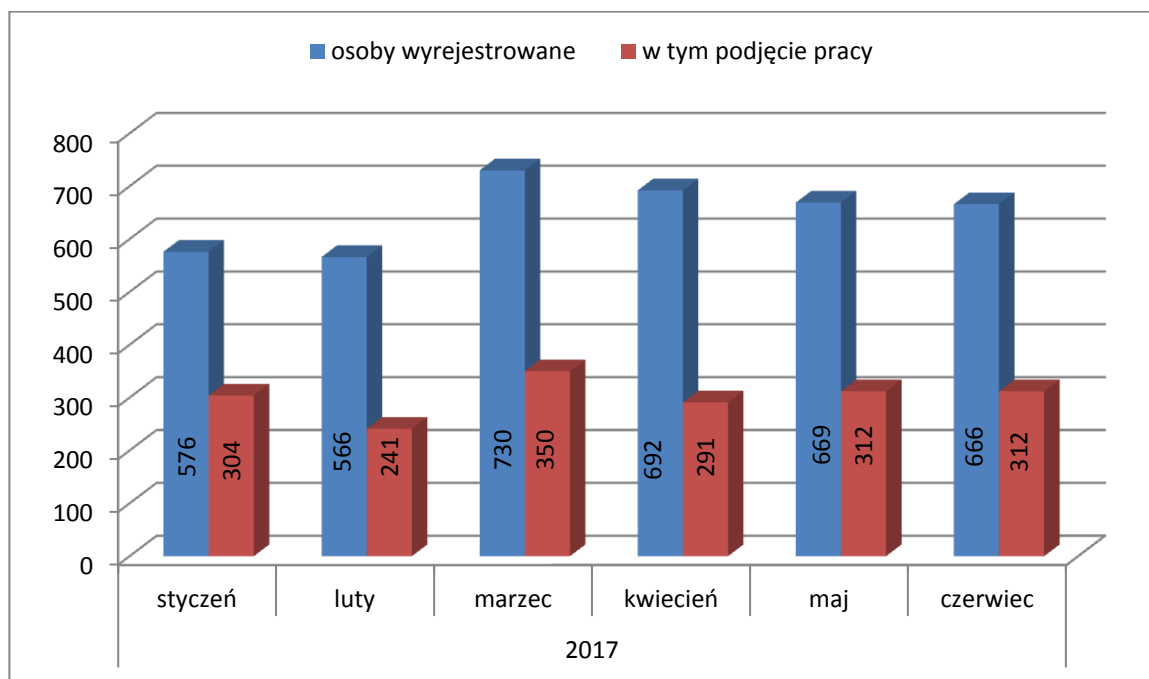
## Osoby bezrobotne włączane do ewidencji bezrobotnych w ostatnim półroczu

rok	2017					
miesiąc	styczeń	luty	marzec	kwiecień	maj	czerwiec
osoby zarejestrowane w ostatnim półroczu	748	561	586	484	529	533



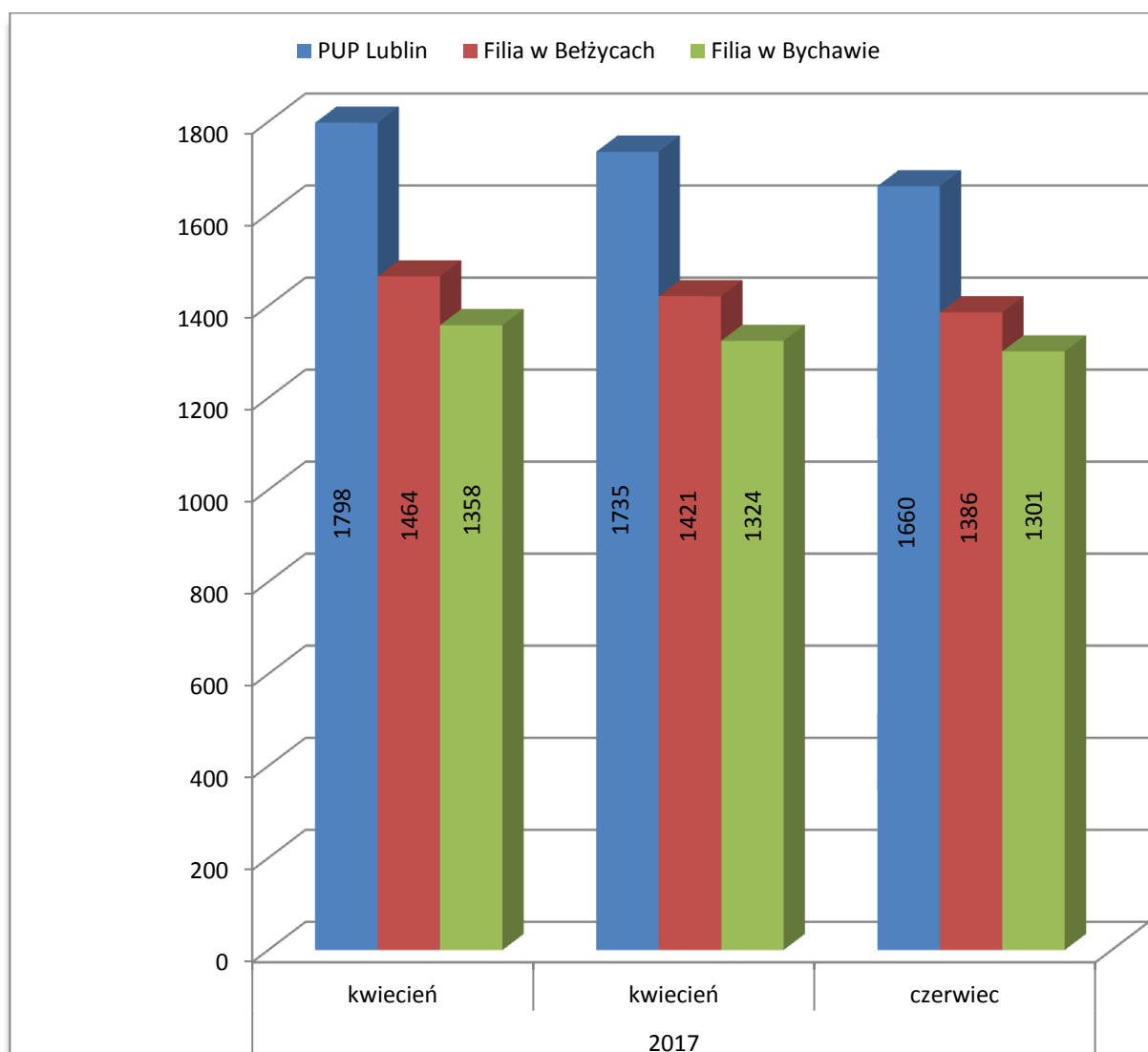
## Osoby bezrobotne wyłączone z ewidencji bezrobotnych w ostatnim półroczu

rok	2017					
miesiąc	styczeń	luty	marzec	kwiecień	maj	czerwiec
osoby wyrejestrowane	576	566	730	692	669	666
w tym podjęcie pracy	304	241	350	291	312	271



## Osoby bezrobotne wg. miejsca zarejestrowania w ostatnich trzech miesiącach

rok	2017		
miesiąc	kwiecień	maj	czerwiec
PUP Lublin (bez filii)	1798	1735	1660
Filia w Beżycach	1464	1421	1386
Filia w Bychawie	1358	1324	1301



MINISTERSTWO RODZINY, PRACY I POLITYKI SPOŁECZNEJ  
ul. Nowogrodzka 1/3/5, 00-513 Warszawa

Powiatowy Urząd Pracy w Lublinie	<b>ZAŁĄCZNIK nr 1 do sprawozdania MRPiPS - 01 Bezrobotni oraz poszukujący pracy według czasu pozostawania bez pracy, wieku, poziomu wykształcenia i stażu pracy</b>	Termin przekazania: zgodnie z PBSSP 2017 r.
Numer identyfikacyjny REGON 431214322	Stan w końcu 2 kwartału 2017 roku	
Obowiązek przekazywania danych statystycznych wynika z art. 30 ust.1 pkt 3 ustawy z dnia 29 czerwca 1995 r. o statystyce publicznej (Dz. U. z 2012 r. poz. 591, z późn. zm.) oraz rozporządzenia Rady Ministrów z dnia 28 lipca 2016 r. w sprawie programu badań statystycznych statystyki publicznej na rok 2017 (Dz. U. 2016 poz.1426).		

**1. Bezrobotni i poszukujący pracy**

Wyszczególnienie			Liczba bezrobotnych razem	z tego wg. czasu pozostawania bez pracy w miesiącach						Liczba bezrobotnych kobiet	z tego wg. czasu pozostawania bez pracy w miesiącach						Liczba bezrobotnych w okresie do 12 mies. od dnia ukoń. nauki		Liczba poszukujących pracy		
				do 1	1-3	3-6	6-12	12-24	pow. 24		razem	do 1	1-3	3-6	6-12	12-24	pow. 24	razem	kobiety	razem	kobiety
<b>0</b>			<b>1</b>	<b>2</b>	<b>3</b>	<b>4</b>	<b>5</b>	<b>6</b>	<b>7</b>	<b>8</b>	<b>9</b>	<b>10</b>	<b>11</b>	<b>12</b>	<b>13</b>	<b>14</b>	<b>15</b>	<b>16</b>	<b>17</b>	<b>18</b>	
Czas pozostawania bez pracy w m-c	do 1	<b>01</b>	473	473	X	X	X	X	X	200	200	X	X	X	X	X	32	19	6	2	
	1-3	<b>02</b>	610	X	610	X	X	X	X	246	X	246	X	X	X	X	40	22	18	10	
	3-6	<b>03</b>	707	X	X	707	X	X	X	311	X	X	311	X	X	X	17	8	10	4	
	6-12	<b>04</b>	697	X	X	X	697	X	X	335	X	X	X	335	X	X	25	12	8	4	
	12-24	<b>05</b>	657	X	X	X	X	657	X	361	X	X	X	X	361	X	X	X	X	9	6
	pow. 24	<b>06</b>	1203	X	X	X	X	X	1203	682	X	X	X	X	X	682	X	X	30	13	
Wiek	18-24	<b>07</b>	769	127	163	121	169	110	79	387	52	66	52	84	70	63	81	40	2	1	
	25-34	<b>08</b>	1447	184	215	242	237	229	340	850	81	85	121	128	161	274	29	18	19	12	
	35-44	<b>09</b>	900	85	109	156	123	128	299	519	39	53	78	79	73	197	2	2	24	11	
	45-54	<b>10</b>	561	50	69	92	75	87	188	218	22	25	33	23	33	82	1	1	19	11	
	55-59	<b>11</b>	354	17	38	53	49	60	137	121	5	13	22	18	18	45	1	0	6	1	
	60 lat i więcej	<b>12</b>	316	10	16	43	44	43	160	40	1	4	5	3	6	21	0	0	11	3	
Wykształcenie	wyższe	<b>13</b>	633	99	98	133	107	115	81	448	71	60	91	81	79	66	56	36	14	12	
	policealne i śr. zawod.	<b>14</b>	1137	132	195	208	174	159	269	601	56	80	86	86	95	198	44	20	21	10	
	średnie ogólnokształc.	<b>15</b>	496	76	86	66	93	77	98	299	34	38	39	55	56	77	11	4	7	4	
	zasad. zawod.	<b>16</b>	1056	90	132	161	159	144	370	405	20	44	49	57	63	172	3	1	27	7	
	gimnazjalne i poniżej	<b>17</b>	1025	76	99	139	164	162	385	382	19	24	46	56	68	169	0	0	12	6	
Staż pracy ogółem	do 1 roku	<b>18</b>	999	140	171	155	175	143	215	522	62	62	78	90	90	140	35	21	18	9	
	1-5	<b>19</b>	915	125	141	168	128	149	204	456	51	67	71	62	88	117	4	4	17	10	
	5-10	<b>20</b>	548	59	89	104	87	73	136	259	18	31	50	46	41	73	2	0	11	4	
	10-20	<b>21</b>	499	42	60	94	60	74	169	222	23	29	34	28	35	73	0	0	11	6	
	20-30	<b>22</b>	288	22	36	48	40	41	101	87	5	9	22	15	13	23	0	0	7	3	
	30 lat i więcej	<b>23</b>	92	7	8	24	21	5	27	19	1	3	7	3	1	4	0	0	2	0	
	bez stażu	<b>24</b>	1006	78	105	114	186	172	351	570	40	45	49	91	93	252	73	36	15	7	
Ogółem	<b>25</b>	4347	473	610	707	697	657	1203	2135	200	246	311	335	361	682	114	61	81	39		

**2. Bezrobotni będący w szczególnej sytuacji na rynku pracy 2.1. Ogółem**

Wyszczególnienie			Liczba bezrobotnych będących w szczególnej sytuacji na rynku pracy razem	z rubryki 1							
				do 30 roku życia	w tym do 25 roku życia	długotrwale bezrobotni	pow. 50 roku życia	korzystający ze świadczeń z pomocy społecznej	posiadający co najmniej jedno dziecko do 6 roku życia	posiadający co najmniej jedno niepełnosprawne do 18 roku życia	niepełnosprawni
<b>0</b>			<b>1</b>	<b>2</b>	<b>3</b>	<b>4</b>	<b>5</b>	<b>6</b>	<b>7</b>	<b>8</b>	<b>9</b>
Czas pozostawania bez pracy w miesiącach	do 1	<b>26</b>	346	241	127	61	53	0	49	1	12
	1-3	<b>27</b>	455	286	163	104	89	0	68	2	19
	3-6	<b>28</b>	504	256	121	149	140	0	90	1	25
	6-12	<b>29</b>	591	315	169	244	134	0	119	0	17
	12-24	<b>30</b>	657	223	110	657	143	0	161	0	23
	pow. 24	<b>31</b>	1200	251	79	1196	406	0	263	1	51
Wiek	18-24	<b>32</b>	769	X	769	275	X	0	141	0	5
	25-34	<b>33</b>	1233	803	X	755	X	0	436	1	22
	35-44	<b>34</b>	616	X	X	542	X	0	164	4	33
	45-54	<b>35</b>	465	X	X	353	295	0	9	0	35
	55-59	<b>36</b>	354	X	X	251	354	0	0	0	32
	60 lat i więcej	<b>37</b>	316	X	X	235	316	0	0	0	20
Wykształcenie	wyższe	<b>38</b>	483	279	47	242	37	0	122	1	6
	poliцейalne i średnie zawodowe	<b>39</b>	984	486	278	568	168	0	224	1	23
	średnie ogólnokształcące	<b>40</b>	446	322	167	240	23	0	118	0	10
	zasadnicze zawodowe	<b>41</b>	915	219	127	657	346	0	140	2	52
	gimnazjalne i poniżej	<b>42</b>	925	266	150	704	391	0	146	1	56
Staż pracy ogółem	do 1 roku	<b>43</b>	915	579	284	536	71	0	208	1	21
	1-5	<b>44</b>	758	312	101	455	96	0	192	0	28
	5-10	<b>45</b>	390	36	0	280	126	0	92	1	20
	10-20	<b>46</b>	389	0	X	303	261	0	33	1	26
	20-30	<b>47</b>	251	X	X	169	235	0	5	0	22
	30 lat i więcej	<b>48</b>	92	X	X	38	92	0	0	0	5
	bez stażu	<b>49</b>	958	645	384	630	84	0	220	2	25
Kategorie bezrobotnych będących w szczególnej sytuacji na rynku pracy	do 30 roku życia	<b>50</b>	1572	X	769	661	X	0	375	0	18
	w tym do 25 roku życia	<b>51</b>	769	769	X	275	X	0	141	0	5
	długotrwale bezrobotni	<b>52</b>	2411	661	275	X	674	0	507	1	94
	pow. 50 roku życia	<b>53</b>	965	X	X	674	X	0	2	0	73
	korzystające ze świadczeń z pomocy społecznej	<b>54</b>	0	0	0	0	0	X	0	0	0
	posiadające co najmniej jedno dziecko do 6 roku życia	<b>55</b>	750	375	141	507	2	0	X	2	10
	posiadające co najmniej jedno niepełnosprawne do 18 roku życia	<b>56</b>	5	0	0	1	0	0	2	X	0
	niepełnosprawni	<b>57</b>	147	18	5	94	73	0	10	0	X
Ogółem	<b>58</b>	3753	1572	769	2411	965	0	750	5	147	

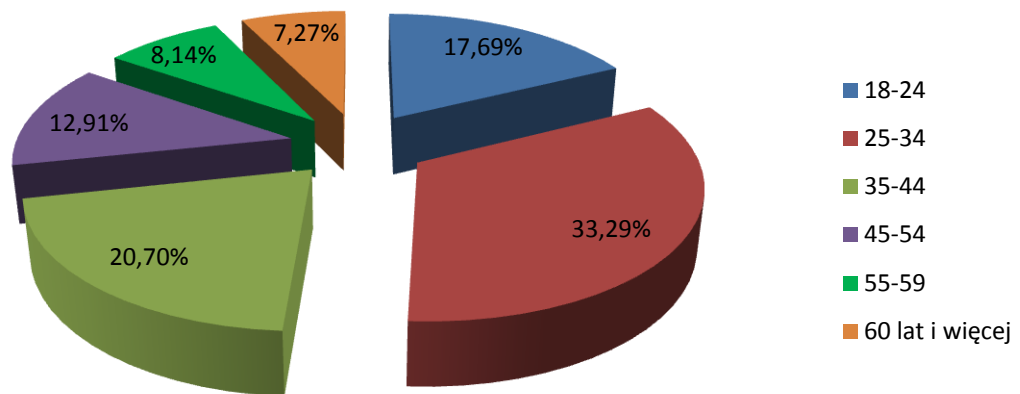
## 2.2. Kobiety

Wyszczególnienie		Liczba bezrobotnych kobiet będących w szczególnej sytuacji na rynku pracy razem	z rubryki 1								
			do 30 roku życia	w tym do 25 roku życia	długotrwale bezrobotne	pow. 50 roku życia	korzystające ze świadczeń z pomocy społecznej	posiadające co najmniej jedno dziecko do 6 roku życia	posiadające co najmniej jedno dziecko niepełnosprawne do 18 roku życia	niepełnosprawne	
0		1	2	3	4	5	6	7	8	9	
Czas pozostawania bez pracy w miesiącach	do 1	59	147	106	52	27	17	0	27	1	5
	1-3	60	181	118	66	38	26	0	41	2	8
	3-6	61	224	118	52	62	41	0	71	1	11
	6-12	62	278	162	84	102	37	0	109	0	5
	12-24	63	361	150	70	361	39	0	147	0	12
	pow. 24	64	680	202	63	679	107	0	251	0	23
Wiek	18-24	65	387	X	387	171	X	0	131	0	3
	25-34	66	767	469	X	522	X	0	378	1	12
	35-44	67	377	X	X	327	X	0	134	3	19
	45-54	68	179	X	X	139	106	0	3	0	20
	55-59	69	121	X	X	81	121	0	0	0	9
	60 lat i więcej	70	40	X	X	29	40	0	0	0	1
Wykształcenie	wyższe	71	343	192	36	178	14	0	118	1	4
	policealne i średnie zawodowe	72	542	250	129	360	66	0	186	1	12
	średnie ogólnokształcące	73	271	184	94	171	12	0	102	0	7
	zasadnicze zawodowe	74	358	92	49	278	77	0	119	2	18
	gimnazjalne i poniżej	75	357	138	79	282	98	0	121	0	23
Staż pracy ogółem	do 1 roku	76	489	314	141	311	17	0	174	0	11
	1-5	77	380	145	36	246	17	0	163	0	10
	5-10	78	189	13	0	143	38	0	71	1	11
	10-20	79	169	0	X	132	89	0	27	1	11
	20-30	80	74	X	X	42	69	0	2	0	3
	30 lat i więcej	81	19	X	X	5	19	0	0	0	3
Kategorie bezrobotnych kobiet będących w szczególnej sytuacji na rynku pracy	do 30 roku życia	83	856	X	387	442	X	0	338	0	10
	w tym do 25 roku życia	84	387	387	X	171	X	0	131	0	3
	długotrwale bezrobotne	85	1269	442	171	X	179	0	462	0	42
	pow. 50 roku życia	86	267	X	X	179	X	0	1	0	22
	korzystające ze świadczeń z pomocy społecznej	87	0	0	0	0	0	X	0	0	0
	posiadające co najmniej jedno dziecko do 6 roku życia	88	646	338	131	462	1	0	X	1	8
	posiadające co najmniej jedno dziecko niepełnosprawne do 18 roku życia	89	4	0	0	0	0	0	1	X	0
	niepełnosprawne	90	64	10	3	42	22	0	8	0	X
Ogółem	91	1871	856	387	1269	267	0	646	4	64	

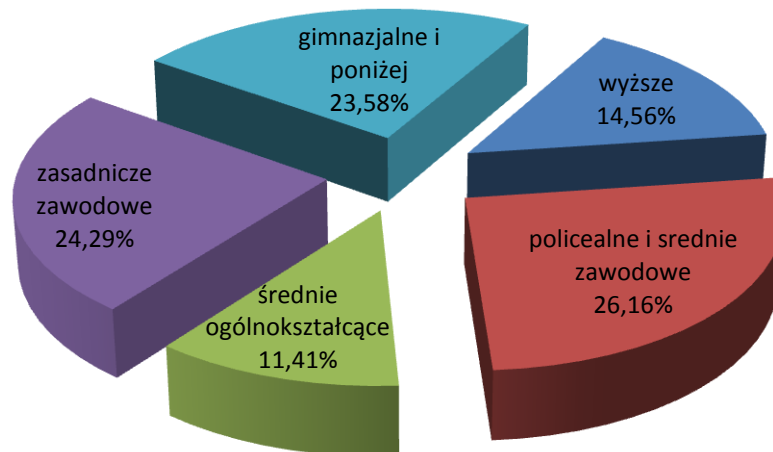


**Bezrobotni zarejestrowani w PUP Lublin na koniec czerwca 2017 r.**

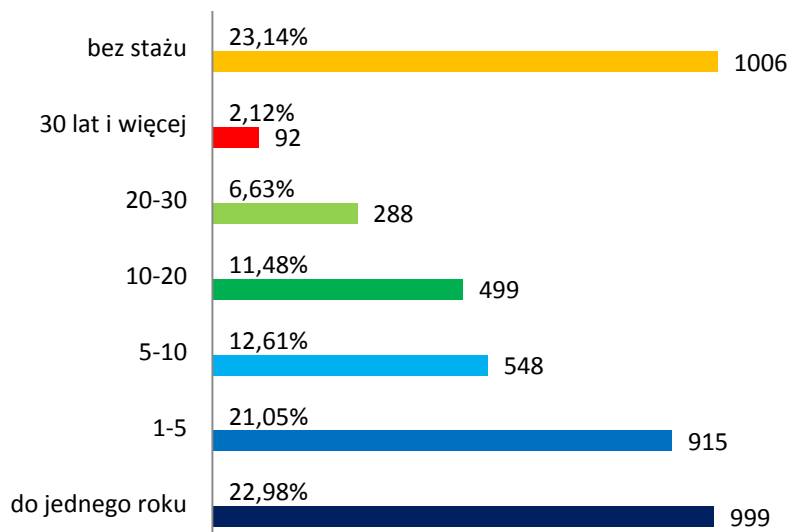
**Wiek zarejestrowanych - stan na koniec czerwca 2017 r.**



**Wykształcenie - stan na koniec czerwca 2017 r.**



## Staż pracy - stan na koniec czerwca 2017



## Czas pozostawania bez pracy - stan na koniec czerwca 2017

