

**Powiatowy Urząd Pracy  
w Lublinie**

# *ZESTAWIENIA STATYSTYCZNE*

Stan na koniec **lutego 2010 r.**

MINISTERSTWO PRACY I POLITYKI SPOŁECZNEJ,  
ul. Nowogrodzka 1/3/5, 00-513 Warszawa

**Powiatowy Urząd Pracy  
w Lublinie**

**MPiPS – 01  
Sprawozdanie o rynku pracy**

Przekazać/wysłać do 5. dnia roboczego każdego miesiąca z danymi za poprzedni miesiąc do wojewódzkiego urzędu pracy

Numer identyfikacyjny REGON

4 | 3 | 1 | 2 | 1 | 4 | 3 | 2 | 2

za miesiąc **Luty 2010 roku**

**Dział 1. STRUKTURA I BILANS BEZROBOTNYCH**

**1.1. Struktura bezrobotnych**

Wyszczególnienie		Bezrobotni zarejestrowani		Bezrobotni, którzy podjęli pracę		Bezrobotni zarejestrowani				
		w miesiącu sprawozdawczym		w końcu mies. sprawozdawczego		ogółem		w tym z prawem do zasiłku		
		razem	kobiety	razem	kobiety	razem	kobiety	razem	kobiety	
0		1	2	3	4	5	6	7	8	
Ogółem (w. 02+04)		01	668	282	169	92	5939	2683	934	369
z tego osoby	poprzednio pracujące	02	458	191	123	70	4177	1767	927	369
	w tym zwolnione z przyczyn dotyczących zakładu pracy	03	68	29	13	3	502	198	298	103
	dotychczas niepracujące	04	210	91	46	22	1762	916	7	-
Wybrane kategorie bezrobotnych (z ogółem)										
Zamieszkali na wsi		05	575	243	145	80	4894	2238	798	320
w tym posiadający gospodarstwo rolne		06	75	32	27	17	738	336	203	83
Osoby w okresie do 12 miesięcy od dnia ukończenia nauki		07	86	36	23	9	548	293	16	13
Cudzoziemcy		08	1	-	1	1	12	5	-	-
Osoby będące w szczególnej sytuacji na rynku pracy		09	560	228	125	67	5265	2338	642	212
z wiersza 09	do 25 roku życia	10	234	97	52	23	1729	776	143	47
	które ukończyły szkołę wyższą, do 27 roku życia	11	36	19	12	7	170	113	10	8
	długotrwale bezrobotne	12	183	86	34	22	2336	1260	22	7
	kobiety, które nie podjęły zatrudnienia po urodzeniu dziecka	13	X	13	X	2	X	273	X	-
	powyżej 50 roku życia	14	76	20	12	7	823	254	161	45
	bez kwalifikacji zawodowych	15	220	90	47	27	1938	867	210	77
	bez doświadczenia zawodowego	16	276	120	59	28	2082	1056	8	-
	bez wykształcenia średniego	17	294	86	44	24	3009	1088	451	123
	samotnie wychowujące co najmniej jedno dziecko do 18 roku życia	18	20	18	5	4	186	154	23	16
	które po odbyciu kary pozbawienia wolności nie podjęły zatrudnienia	19	-	-	-	-	4	-	3	-
	niepełnosprawni	20	19	12	4	3	133	56	17	9
po zakończeniu realizacji kontraktu socjalnego	21	-	-	-	-	-	-	-	-	

## 1.2. Bilans bezrobotnych

Wyszczególnienie		Ogółem	Kobiety	Z ogółem zamieszkali na wsi		Z ogółem z prawem do zasiłku			
				razem	kobiety	razem	kobiety		
0		1	2	3	4	5	6		
Bezrobotni według stanu w końcu miesiąca poprzedzającego sprawozdanie		22	5696	2611	4670	2173	899	344	
Bezrobotni zarejestrowani w miesiącu sprawozdawczym (w.24+25)		23	668	282	575	243	159	71	
z tego	po raz pierwszy	24	217	85	193	76	55	27	
	po raz kolejny	25	451	197	382	167	104	44	
z wiersza 23	po pracach interwencyjnych	26	2	-	1	-	-	-	
	po robotach publicznych	27	12	5	10	3	1	1	
	po stażu	28	19	12	15	10	-	-	
	po odbyciu przygotowania zawodowego dorosłych	29	-	-	-	-	-	-	
	po szkoleniu	30	5	-	4	-	2	-	
	po pracach społecznie użytecznych	31	1	1	1	1	-	-	
	po zakończeniu indywidualnego programu zatrudnienia socjalnego lub kontraktu socjalnego	32	-	-	-	-	-	-	
Osoby wyłączone z ewidencji bezrobotnych w miesiącu sprawozdawczym (w. 34+43 do 55)		33	425	210	351	178	-	-	
podjęcia pracy w miesiącu sprawozdawczym (w. 35+37)		34	169	92	145	80	-	-	
z tego	niesubsydiowanej	35	138	70	120	62	-	-	
	w tym pracy sezonowej	36	-	-	-	-	-	-	
	subsydiowanej (w. 38+39 do 42)	37	31	22	25	18	-	-	
	z tego	prac interwencyjnych	38	5	5	2	2	-	-
		robót publicznych	39	10	6	10	6	-	-
		podjęcia działalności gospodarczej	40	6	3	3	2	-	-
		podjęcia pracy w ramach refundacji kosztów zatrudnienia bezrobotnego	41	10	8	10	8	-	-
inne		42	-	-	-	-	-	-	
z tego z przyczyn	rozpoczęcia szkolenia	43	28	10	26	9	-	-	
	rozpoczęcia stażu	44	46	34	35	28	-	-	
	rozpoczęcia przygotowania zawodowego dorosłych	45	-	-	-	-	-	-	
	rozpoczęcia pracy społecznie użytecznej	46	4	3	4	3	-	-	
	rozpoczęcia realizacji indywidualnego programu zatrudnienia socjalnego lub podpisania kontraktu socjalnego	47	-	-	-	-	-	-	
	odmowy bez uzasadnionej przyczyny przyjęcia propozycji odpowiedniej pracy lub innej formy pomocy	48	2	2	2	2	-	-	
	niepotwierdzenia gotowości do pracy	49	119	42	96	34	-	-	
	dobrowolnej rezygnacji ze statusu bezrobotnego	50	32	14	24	12	-	-	
	podjęcia nauki	51	-	-	-	-	-	-	
	ukończenia 60/65 lat	52	-	-	-	-	-	-	
	nabycia praw emerytalnych lub rentowych	53	3	-	2	-	-	-	
	nabycia praw do świadczenia przedemerytalnego	54	2	2	2	2	-	-	
	innych	55	20	11	15	8	-	-	
Bezrobotni według stanu w końcu miesiąca sprawozdawczego (w. 22+23-33)		56	5939	2683	4894	2238	-	-	
w tym zarejestrowani po raz pierwszy		57	1929	964	1624	800	-	-	

### 1.3. Bilans wybranych kategorii bezrobotnych, będących w szczególnej sytuacji na rynku pracy

Wyszczególnienie		Do 25 roku życia		Powyżej 50 roku życia		Długotrwale bezrobotni				
		razem	kobiety	razem	kobiety	razem	kobiety			
0		1	2	3	4	5	6			
Bezrobotni według stanu w końcu miesiąca poprzedzającego sprawozdanie		58	1680	779	785	253	2260	1237		
Bezrobotni zarejestrowani w miesiącu sprawozdawczym (w. 60+61)		59	234	97	76	20	183	86		
z tego	po raz pierwszy	60	120	45	16	6	X	X		
	po raz kolejny	61	114	52	60	14	183	86		
z wiersza 59	po pracach interwencyjnych	62	1	-	-	-	-	-		
	po robotach publicznych	63	3	1	5	2	6	1		
	po stażu	64	10	6	-	-	3	1		
	po odbyciu przygotowania zawodowego dorosłych	65	-	-	-	-	-	-		
	po szkoleniu	66	2	-	1	-	-	-		
	po pracach społecznie użytecznych	67	-	-	-	-	1	1		
	po zakończeniu indywidualnego programu zatrudnienia socjalnego lub kontraktu socjalnego	68	-	-	-	-	-	-		
Osoby wyłączone z ewidencji bezrobotnych w miesiącu sprawozdawczym (w. 70+79 do 91)		69	159	83	38	19	107	63		
podjęcia pracy w mies. sprawozdawczym (w. 71+73)		70	52	23	12	7	34	22		
z tego	niesubsydiowanej		71	48	19	7	4	23	15	
		w tym pracy sezonowej	72	-	-	-	-	-	-	
		subsydiowanej (w. 74+75 do 78)	73	4	4	5	3	11	7	
	z tego	prac interwencyjnych		74	1	1	1	1	1	1
			robót publicznych	75	1	1	3	1	8	4
		z tego	podjęcia działalności gospodarczej	76	-	-	-	-	1	1
			podjęcia pracy w ramach refundacji kosztów zatrudnienia bezrobotnego	77	2	2	1	1	1	1
			inne	78	-	-	-	-	-	-
			rozpoczęcia szkolenia	79	10	3	3	2	2	1
	rozpoczęcia stażu	80	29	21	-	-	7	6		
rozpoczęcia przygotowania zawodowego dorosłych	81	-	-	-	-	-	-			
rozpoczęcia pracy społecznie użytecznej	82	-	-	2	1	4	3			
rozpoczęcia realizacji indywidualnego programu zatrudnienia socjalnego lub podpisania kontraktu socjalnego	83	-	-	-	-	-	-			
odmowy bez uzasadnionej przyczyny przyjęcia propozycji odpowiedniej pracy lub innej formy pomocy	84	-	-	-	-	2	2			
niepotwierdzenia gotowości do pracy	85	51	25	10	6	45	21			
dobrowolnej rezygnacji ze statusu bezrobotnego	86	12	7	1	-	6	4			
podjęcia nauki	87	-	-	-	-	-	-			
ukończenia 60/65 lat	88	X	X	-	-	-	-			
nabycia praw emerytalnych lub rentowych	89	-	-	2	-	1	-			
nabycia praw do świadczenia przedemerytalnego	90	X	X	2	2	-	-			
innych	91	5	4	6	1	6	4			
Bezrobotni, którzy w miesiącu sprawozdawczym utracili status osoby będącej w szczególnej sytuacji na rynku pracy		92	26	17	X	X	X	X		
Bezrobotni według stanu w końcu miesiąca sprawozdawczego (w. 58+59-69-92)		93	1729	776	823	254	2336	1260		
w tym zarejestrowani po raz pierwszy		94	1051	494	196	85	530	361		

**Dział 2. POSZUKUJĄCY PRACY, OSOBY UPRAWNIONE DO DODATKU AKTYWIZACYJNEGO, OSOBY UCZESTNICZĄCE W DZIAŁANIACH REALIZOWANYCH W RAMACH PROJEKTÓW WSPÓLFINANSOWANYCH Z EUROPEJSKIEGO FUNDUSZU SPOŁECZNEGO, CUDZOZIEMCY Z PRAWEM DO ZASIŁKU**

**2.1. Poszukujący pracy**

Wyszczególnienie		Ogółem	Kobiety	
0		1	2	
Poszukujący pracy według stanu w końcu miesiąca poprzedzającego sprawozdanie		01	156	68
Poszukujący pracy zarejestrowani w miesiącu sprawozdawczym		02	17	8
Osoby wyłączone z ewidencji poszukujących pracy w miesiącu sprawozdawczym (w.04+05 do 10)		03	22	9
z tego z przyczyn	podjęcia pracy	04	-	-
	rozpoczęcia szkolenia	05	1	-
	rozpoczęcia przygotowania zawodowego dorosłych	06	-	-
	niepotwierdzenia zainteresowania pomocą określoną w ustawie	07	14	7
	niepodjęcia lub przerwania uczestnictwa w oferowanym działaniu	08	-	-
	dobrowolnej rezygnacji	09	3	-
	innych	10	4	2
Poszukujący pracy według stanu w końcu miesiąca sprawozdawczego (w. 01+02-03)		11	151	67
w tym	niepełnosprawni niepozostający w zatrudnieniu	12	47	16
	będący w okresie wypowiedzenia stosunku pracy lub stosunku służbowego z przyczyn dotyczących zakładu pracy	13	-	-
	zatrudnieni u pracodawcy, wobec którego ogłoszono upadłość lub który jest w stanie likwidacji, z wyłączeniem likwidacji w celu prywatyzacji	14	-	-
	otrzymujący świadczenie socjalne przysługujące na urlopie górniczym lub górniczy zasiłek socjalny	15	-	-
	uczestniczący w zajęciach w Centrum Integracji Społecznej lub indywidualnym programie integracji	16	-	-
	żołnierze rezerwy	17	-	-
	pobierający rentę szkoleniową	18	-	-
	pobierający świadczenie szkoleniowe	19	-	-
	podlegający ubezpieczeniu społecznemu rolników jako domownik lub małżonek rolnika, jeżeli zamierza podjąć zatrudnienie, inną pracę zarobkową lub działalność gospodarczą poza rolnictwem	20	-	-
pracownicy w wieku 45 lat i powyżej	21	3	1	

**2.2. Osoby, które:**

Wyszczególnienie			Razem	Kobiety	Razem	Kobiety
			w miesiącu sprawozdawczym		w końcu miesiąca sprawozdawczego	
0			1	2	3	4
nabyły uprawnienie do dodatku aktywizacyjnego w wyniku podjęcia zatrudnienia	skierowane przez powiatowy urząd pracy	22	-	-	-	-
	z własnej inicjatywy	23	5	1	27	9
rozpoczęły udział w działaniach realizowanych w ramach projektów współfinansowanych z EFS		24	4	2	x	x
w tym	projektach systemowych realizowanych przez powiatowe urzędy pracy	25	2	-	x	x
	projektach konkursowych realizowanych przez powiatowe urzędy pracy	26	2	2	x	x
Zarejestrowane jako cudzoziemcy z prawem do zasiłku		27	-	-	1	-
w tym z krajów UE		28	-	-	1	-

## Dział 3. POŚREDNICTWO PRACY I WYBRANE FORMY AKTYWIZACJI

### 3.1. Wolne miejsca pracy i miejsca aktywizacji zawodowej

Wyszczególnienie		Zgłoszone w miesiącu sprawozdawczym				W końcu miesiąca sprawozdawczego		
		razem	z rubr. 1 dotyczące pracy			razem	w tym niewykorzystane dłużej niż 30 dni	
			subsydiowanej	z sektora publicznego	sezonowej			
0		1	2	3	4	5	6	
Ogółem wolne miejsca pracy i miejsca aktywizacji zawodowej (w.02+w.03)	01	217	95	65	2	57	3	
z ogółem	zatrudnienie lub inna praca zarobkowa	02	139	17	21	2	21	3
	miejsca aktywizacji zawodowej	03	78	78	44	X	36	-
	staże	04	68	68	34	X	36	-
	przygotowanie zawodowe dorosłych	05	-	-	-	X	-	-
	prace społecznie użyteczne	06	10	10	10	X	-	-
	dla niepełnosprawnych	07	6	-	-	-	1	-
	dla osób w okresie do 12 miesięcy od dnia ukończenia nauki	08	22	20	10	-	2	-

### 3.2. Osoby objęte indywidualnym planem działania

Wyszczególnienie		Razem		Kobiety	
		w miesiącu sprawozdawczym		w końcu miesiąca sprawozdawczego	
		1	2	3	4
0		1	2	3	4
Bezrobotni, dla których przygotowano IPD	09	205	98	x	x
Bezrobotni, którzy przerwali realizację IPD	10	-	-	x	x
Bezrobotni, którzy zakończyli realizację IPD	11	16	8	x	x
Bezrobotni realizujący IPD	12	x	X	327	149
Poszukujący pracy, dla których przygotowano IPD	13	3	1	x	x
Poszukujący pracy, którzy przerwali realizację IPD	14	-	-	x	x
Poszukujący pracy, którzy zakończyli realizację IPD	15	-	-	x	x
Poszukujący pracy realizujący IPD	16	x	x	9	3

## Dział 4. ZGŁOSZENIA ZWOLNIEŃ I ZWOLNIENIA GRUPOWE, ZWOLNIENIA MONITOROWANE

Wyszczególnienie		W miesiącu sprawozdawczym				W końcu miesiąca sprawozdawczego			
		z sektora publicznego		z sektora prywatnego		z sektora publicznego		z sektora prywatnego	
		zakłady	osoby	zakłady	osoby	zakłady	osoby	zakłady	osoby
0		1	2	3	4	5	6	7	8
Zgłoszenia zwolnień grupowych	01	-	-	-	-	-	-	-	-
Zwolnienia grupowe	02	-	-	-	-	X	X	X	X
Zwolnienia monitorowane	03	-	-	-	-	X	X	X	X

Sporządził: Sławomir Wąsala

81 745-18-15 ( do 16 ) w.227

(wyjaśnienia dotyczące sprawozdania można uzyskać pod numerem telefonu)

Lublin, dn. 4.03.2010 r.

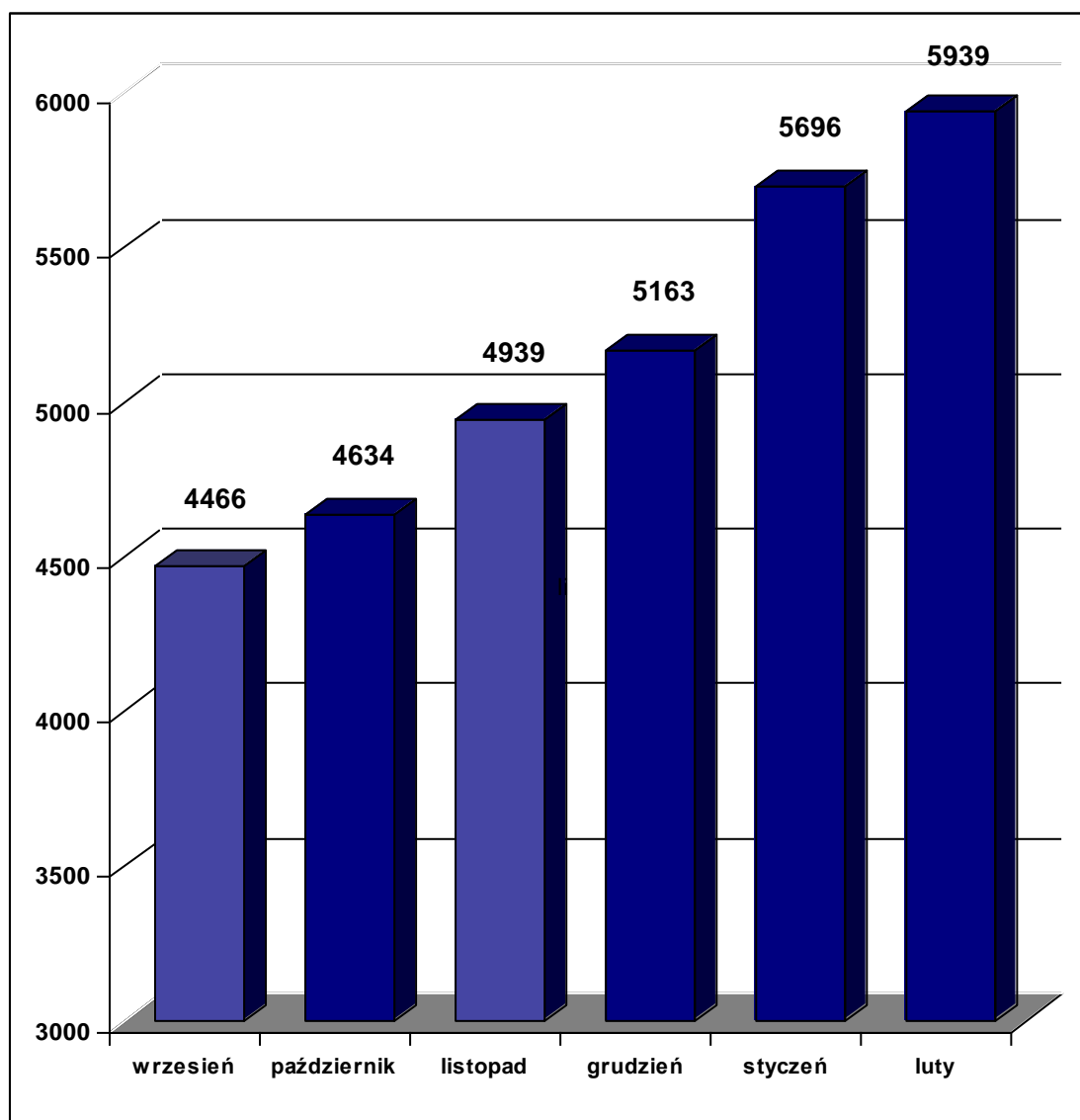
(miejsowość, data)

5

(pieczęć imienna i podpis osoby działającej w imieniu sprawozdawcy)

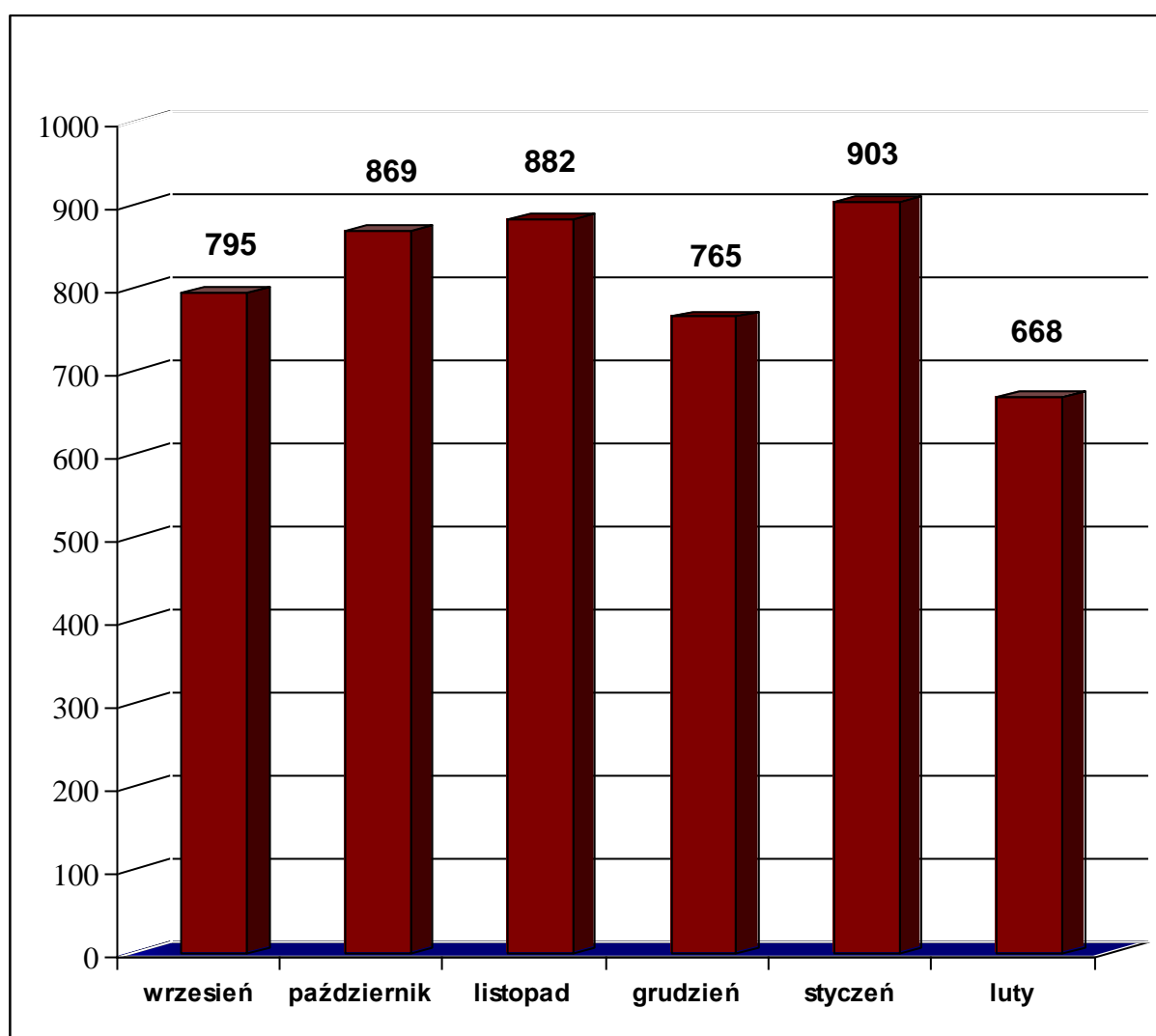
## Bezrobotni figurujący w rejestrze urzędu pracy w ostatnim półroczu

rok	2009				2010	
miesiąc	wrzesień	październik	listopad	grudzień	styczeń	luty
<b>osoby zarejestrowane</b>	<b>4466</b>	<b>4634</b>	<b>4939</b>	<b>5163</b>	<b>5696</b>	<b>5939</b>



## Osoby bezrobotne włączane do ewidencji bezrobotnych w ostatnim półroczu

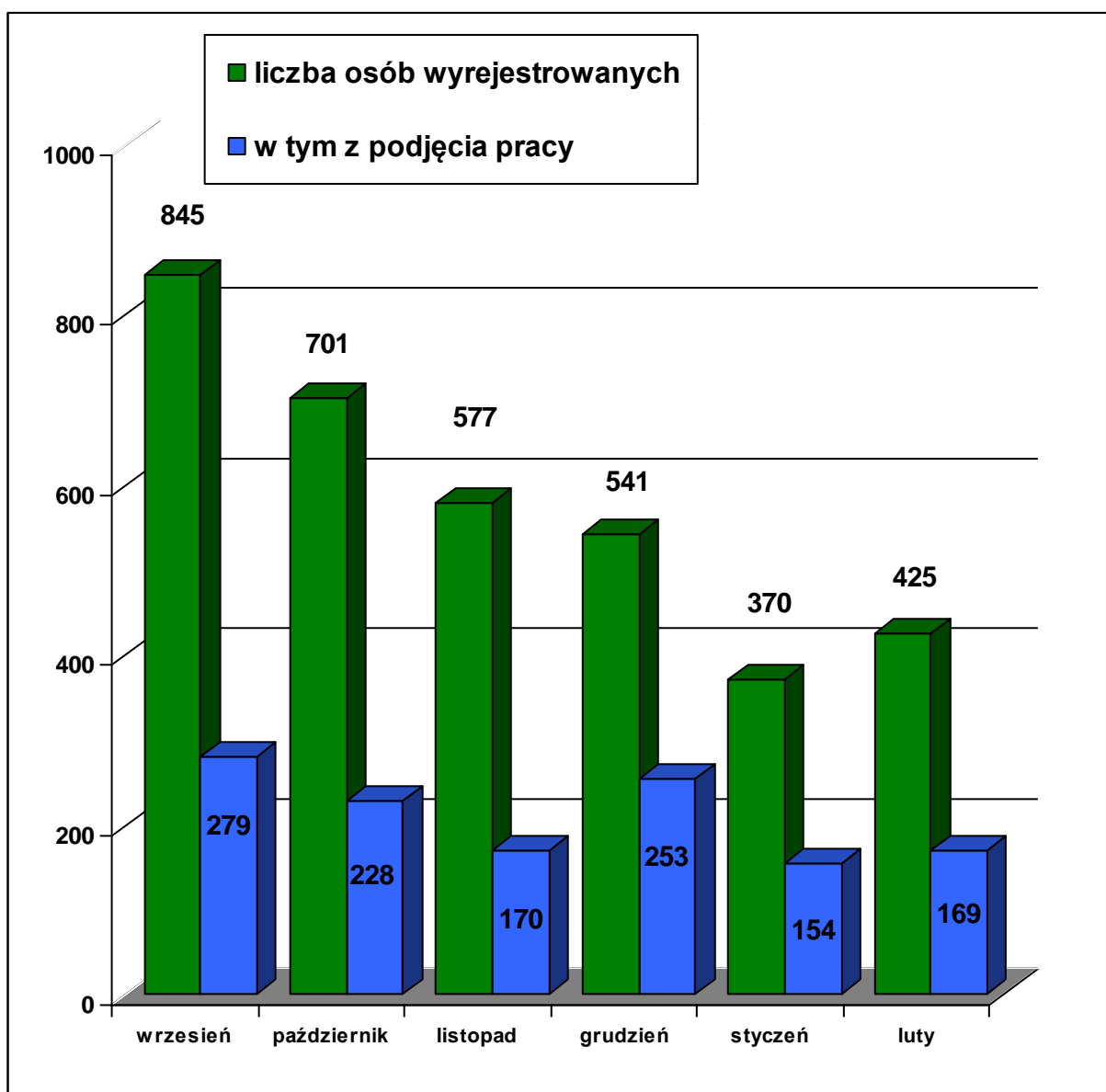
rok	2009				2010	
miesiąc	wrzesień	październik	listopad	grudzień	styczeń	luty
<b>osoby zarejestrowane w danym miesiącu</b>	<b>795</b>	<b>869</b>	<b>882</b>	<b>765</b>	<b>903</b>	<b>668</b>





## Osoby bezrobotne wyłączone z ewidencji bezrobotnych w ostatnim półroczu

rok	2009				2010	
miesiąc	wrzesień	październik	listopad	grudzień	styczeń	luty
<b>osoby wyrejestrowane</b>	845	701	577	541	370	425
<b>w tym podjęcie pracy</b>	279	228	170	253	154	169



## Osoby bezrobotne wg. miejsca zarejestrowania w ostatnich trzech miesiącach

	2009	2010	
	Grudzień	Styczeń	Luty
<b>PUP Lublin</b>	<b>1934</b>	<b>2176</b>	<b>2310</b>
<b>Filia w Beżycach</b>	<b>1591</b>	<b>1731</b>	<b>1781</b>
<b>Filia w Bychawie</b>	<b>1638</b>	<b>1789</b>	<b>1848</b>

