

**Powiatowy Urząd Pracy  
w Lublinie**

*ZESTAWIENIA  
STATYSTYCZNE*

*Stan na koniec lipca 2013 r.*

MINISTERSTWO PRACY I POLITYKI SPOŁECZNEJ,  
ul. Nowogrodzka 1/3/5, 00-513 Warszawa

**Powiatowy Urząd Pracy  
w Lublinie**

**MPiPS – 01  
Sprawozdanie o rynku pracy**

Wysłać do 5. dnia roboczego  
każdego miesiąca z danymi za  
poprzedni miesiąc do wojewódzkiego  
urzędu prac

Numer identyfikacyjny REGON

**4 3 1 2 1 4 3 2 2**

za miesiąc **Lipiec 2013 roku**

## Dział 1. STRUKTURA I BILANS BEZROBOTNYCH

### 1.1. Struktura bezrobotnych

Wyszczególnienie			Bezrobotni zarejestrowani		Bezrobotni, którzy podjęli pracę		Bezrobotni zarejestrowani				
			w miesiącu sprawozdawczym		w końcu mies. sprawozdawczego		ogółem		w tym z prawem do zasiłku		
			razem	kobiety	razem	kobiety	razem	kobiety	razem	kobiety	
			1	2	3	4	5	6	7	8	
0											
Ogółem (w. 02+04)		01	649	322	288	120	7069	3445	636	324	
z tego osoby	poprzednio pracujące		02	440	219	228	101	4903	2336	635	324
	w tym zwolnione z przyczyn dotyczących zakładu pracy		03	47	23	22	8	304	142	184	87
	dotychczas niepracujące		04	209	103	60	19	2166	1109	1	-
Wybrane kategorie bezrobotnych (z ogółem)											
Zamieszkali na wsi		05	575	280	259	114	6263	3084	571	288	
w tym posiadający gospodarstwo rolne		06	31	17	22	10	550	262	89	39	
Osoby w okresie do 12 miesięcy od dnia ukończenia nauki		07	116	72	12	6	269	164	6	5	
w tym, które ukończyły szkołę wyższą, do 27 roku życia		08	48	38	6	4	94	68	3	3	
Cudzoziemcy		09	1	-	-	-	10	5	-	-	
Osoby będące w szczególnej sytuacji na rynku pracy		10	657	311	218	85	6336	3036	383	160	
z wiersza 10	do 25 roku życia		11	236	115	80	25	1818	838	48	17
	długotrwale bezrobotne		12	229	109	85	42	3686	1888	5	2
	kobiety, które nie podjęły zatrudnienia po urodzeniu dziecka		13	X	22	X	6	X	742	X	15
	powyżej 50 roku życia		14	79	32	25	9	1030	326	179	65
	bez kwalifikacji zawodowych		15	214	96	57	24	2272	1091	110	54
	bez doświadczenia zawodowego		16	266	137	90	34	2884	1466	3	-
	bez wykształcenia średniego		17	217	71	88	25	3249	1205	243	79
	samotnie wychowujące co najmniej jedno dziecko do 18 roku życia		18	20	17	6	5	402	343	18	16
	które po odbyciu kary pozbawienia wolności nie podjęły zatrudnienia		19	8	-	-	-	65	3	2	-
	niepełnosprawni		20	35	20	9	7	195	109	31	22
po zakończeniu realizacji kontraktu socjalnego		21	-	-	-	-	5	4	1	-	

## 1.2. Bilans bezrobotnych

Wyszczególnienie		Ogółem	Kobiety	Z ogółem zamieszkali na wsi		Z ogółem z prawem do zasiłku		
				razem	kobiety	razem	kobiety	
0		1	2	3	4	5	6	
Bezrobotni według stanu w końcu miesiąca poprzedzającego sprawozdanie		22	7108	3414	6299	3061	725	372
Bezrobotni zarejestrowani w miesiącu sprawozdawczym (w.24+25)		23	649	322	575	280	120	64
z tego	po raz pierwszy	24	223	120	204	110	41	22
	po raz kolejny	25	426	202	371	170	79	42
-z wiersza 23	po pracach interwencyjnych	26	-	-	-	-	-	-
	po robotach publicznych	27	1	1	1	1	1	1
	po stażu	28	28	19	23	15	-	-
	po odbyciu przygotowania zawodowego dorosłych	29	-	-	-	-	-	-
	po szkoleniu	30	11	1	9	-	2	1
	po pracach społecznie użytecznych	31	1	1	1	1	-	-
	po zakończeniu indywidualnego programu zatrudnienia socjalnego lub kontraktu socjalnego	32	-	-	-	-	-	-
Osoby wyłączone z ewidencji bezrobotnych w miesiącu sprawozdawczym (w. 34+43 do 55)		33	688	291	611	257	-	-
z tego z przyczyn	podjęcia pracy w miesiącu sprawozdawczym (w. 35+37)		34	288	120	259	114	-
	z tego	niesubsydiowanej	35	272	111	244	105	-
		w tym pracy sezonowej	36	-	-	-	-	-
		subsydiowanej (w. 38+39 do 42)	37	16	9	15	9	-
	z tego	prac interwencyjnych	38	5	3	5	3	-
		robót publicznych	39	2	2	2	2	-
		podjęcia działalności gospodarczej	40	6	3	6	3	-
		podjęcia pracy w ramach refundacji kosztów zatrudnienia bezrobotnego	41	3	1	2	1	-
		inne	42	-	-	-	-	-
	rozpoczęcia szkolenia	43	13	2	9	-	-	
	rozpoczęcia stażu	44	34	23	34	23	-	
	rozpoczęcia przygotowania zawodowego dorosłych	45	-	-	-	-	-	
	rozpoczęcia pracy społecznie użytecznej	46	3	2	3	2	-	
	rozpoczęcia realizacji indywidualnego programu zatrudnienia socjalnego lub podpisania kontraktu socjalnego	47	-	-	-	-	-	
	odmowy bez uzasadnionej przyczyny przyjęcia propozycji odpowiedniej pracy lub innej formy pomocy	48	-	-	-	-	-	
	niepotwierdzenia gotowości do pracy	49	233	76	209	62	-	
	dobrowolnej rezygnacji ze statusu bezrobotnego	50	48	29	43	25	-	
podjęcia nauki	51	-	-	-	-	-		
ukończenia 60/65 lat	52	1	-	1	-	-		
nabycia praw emerytalnych lub rentowych	53	13	8	12	7	-		
nabycia praw do świadczenia przedemerytalnego	54	20	15	14	10	-		
innych	55	35	16	27	14	-		
Bezrobotni według stanu w końcu miesiąca sprawozdawczego (w. 22+23-33)		56	7069	3445	6263	3084	-	
w tym zarejestrowani po raz pierwszy		57	1976	1026	1841	969	-	

### 1.3. Bilans wybranych kategorii bezrobotnych, będących w szczególnej sytuacji na rynku pracy

Wyszczególnienie		Do 25 roku życia		Powyżej 50 roku życia		Długotrwale bezrobotni				
		razem	kobiety	razem	kobiety	razem	kobiety			
0		1	2	3	4	5	6			
Bezrobotni według stanu w końcu miesiąca poprzedzającego sprawozdanie		58	1805	803	1047	334	3699	1892		
Bezrobotni zarejestrowani w miesiącu sprawozdawczym (w. 60+61)		59	236	115	79	32	229	109		
z tego	po raz pierwszy	60	136	75	14	2	X	X		
	po raz kolejny	61	100	40	65	30	29	109		
z wiersza 59	po pracach interwencyjnych	62	-	-	-	-	-	-		
	po robotach publicznych	63	-	-	1	1	-	-		
	po stażu	64	8	4	3	2	14	11		
	po odbyciu przygotowania zawodowego dorosłych	65	-	-	-	-	-	-		
	po szkoleniu	66	6	-	3	1	5	-		
	po pracach społecznie użytecznych	67	-	-	1	1	1	1		
	po zakończeniu indywidualnego programu zatrudnienia socjalnego lub kontraktu socjalnego	68	-	-	-	-	-	-		
Osoby wyłączone z ewidencji bezrobotnych w miesiącu sprawozdawczym (w. 70+79 do 91)		69	197	69	96	40	242	113		
podjęcia pracy w mies. sprawozdawczym (w. 71+73)		70	80	25	25	9	85	42		
z tego	niesubsydiowanej	71	78	23	21	7	78	37		
		72	-	-	-	-	-	-		
		73	2	2	4	2	7	5		
	z tego	z tego	prac interwencyjnych	74	-	-	-	-	1	1
			robót publicznych	75	1	1	1	1	2	2
			podjęcia działalności gospodarczej	76	1	1	1	1	3	1
			podjęcia pracy w ramach refundacji kosztów zatrudnienia bezrobotnego	77	-	-	2	-	1	1
			inne	78	-	-	-	-	-	-
			rozpoczęcia szkolenia	79	6	-	3	1	7	1
	rozpoczęcia stażu	80	12	8	8	6	15	11		
rozpoczęcia przygotowania zawodowego dorosłych	81	-	-	-	-	-	-			
rozpoczęcia pracy społecznie użytecznej	82	2	2	1	-	3	2			
rozpoczęcia realizacji indywidualnego programu zatrudnienia socjalnego lub podpisania kontraktu socjalnego	83	-	-	-	-	-	-			
odmowy bez uzasadnionej przyczyny przyjęcia propozycji odpowiedniej pracy lub innej formy pomocy	84	-	-	-	-	-	-			
niepotwierdzenia gotowości do pracy	85	70	19	17	2	89	36			
dobrowolnej rezygnacji ze statusu bezrobotnego	86	18	9	4	2	20	11			
podjęcia nauki	87	-	-	-	-	-	-			
ukończenia 60/65 lat	88	X	X	1	-	1	-			
nabycia praw emerytalnych lub rentowych	89	2	2	9	5	4	3			
nabycia praw do świadczenia przedemerytalnego	90	X	X	19	14	-	-			
innych	91	7	4	9	1	18	7			
Bezrobotni, którzy w miesiącu sprawozdawczym utracili status osoby będącej w szczególnej sytuacji na rynku pracy		92	26	11	X	X	X	X		
Bezrobotni według stanu w końcu miesiąca sprawozdawczego (w. 58+59-69-92)		93	1818	838	1030	326	3686	1888		
w tym zarejestrowani po raz pierwszy		94	970	472	214	76	664	375		

#### 1.4. Aktywne formy przeciwdziałania bezrobociu

Wyszczególnienie			Razem	Kobiety
			w końcu miesiąca sprawozdawczego	
0			1	2
Osoby bezrobotne	zatrudnione przy pracach interwencyjnych	95	24	13
	zatrudnione przy robotach publicznych	96	25	5
	odbywające szkolenie	97	8	1
	odbywające staż	98	304	207
	odbywające przygotowanie zawodowe dorosłych	99	-	-
	odbywające prace społecznie użyteczne	100	25	14

### Dział 2. POSZUKUJĄCY PRACY, OSOBY UPRAWNIONE DO DODATKU AKTYWIZACYJNEGO, OSOBY UCZESTNICZĄCE W DZIAŁANIACH REALIZOWANYCH W RAMACH PROJEKTÓW WSPÓŁFINANSOWANYCH Z EUROPEJSKIEGO FUNDUSZU SPOŁECZNEGO, CUDZOZIEMCY Z PRAWEM DO ZASIŁKU

#### 2.1. Poszukujący pracy

Wyszczególnienie			Ogółem	Kobiety	
0			1	2	
Poszukujący pracy według stanu w końcu miesiąca poprzedzającego sprawozdanie			01	128	57
Poszukujący pracy zarejestrowani w miesiącu sprawozdawczym			02	20	14
Osoby wyłączone z ewidencji poszukujących pracy w miesiącu sprawozdawczym (w.04+05 do 10)			03	18	7
z tego z przyczyn	podjęcia pracy		04	-	-
	rozpoczęcia szkolenia		05	-	-
	rozpoczęcia przygotowania zawodowego dorosłych		06	-	-
	niepotwierdzenia zainteresowania pomocą określoną w ustawie		07	14	6
	niepodjęcia lub przerwania uczestnictwa w oferowanym działaniu		08	-	-
	dobrowolnej rezygnacji		09	2	1
	innych		10	2	-
Poszukujący pracy według stanu w końcu miesiąca sprawozdawczego (w. 01+02-03)			11	130	64
z wiersza 11	niepełnosprawni niepozostający w zatrudnieniu		12	35	13
	będący w okresie wypowiedzenia stosunku pracy lub stosunku służbowego z przyczyn dotyczących zakładu pracy		13	-	-
	zatrudnieni u pracodawcy, wobec którego ogłoszono upadłość lub który jest w stanie likwidacji, z wyłączeniem likwidacji w celu prywatyzacji		14	-	-
	otrzymujący świadczenie socjalne przysługujące na urlopie górniczym lub górniczy zasiłek socjalny		15	-	-
	uczestniczący w zajęciach w Centrum Integracji Społecznej lub indywidualnym programie integracji		16	-	-
	żołnierze rezerwy		17	-	-
	pobierający rentę szkoleniową		18	-	-
	pobierający świadczenie szkoleniowe		19	-	-
	podlegający ubezpieczeniu społecznemu rolników jako domownik lub małżonek rolnika, jeżeli zamierza podjąć zatrudnienie, inną pracę zarobkową lub działalność gospodarczą poza rolnictwem		20	1	1
	pracownicy w wieku 45 lat i powyżej		21	9	5

## 2.2. Osoby, które:

Wyszczególnienie			Razem	Kobiety	Razem	Kobiety
			w miesiącu sprawozdawczym		w końcu miesiąca sprawozdawczego	
0			1	2	3	4
nabyły uprawnienie do dodatku aktywizacyjnego w wyniku podjęcia zatrudnienia	skierowane przez powiatowy urząd pracy	22	-	-	-	-
	z własnej inicjatywy	23	30	12	45	13
rozpoczęły udział w działaniach realizowanych w ramach projektów współfinansowanych z EFS		24	27	15	X	X
w tym	projektach systemowych realizowanych przez powiatowe urzędy pracy	25	21	9	X	X
	projektach konkursowych realizowanych przez powiatowe urzędy pracy	26	6	6	X	X
Zarejestrowane jako cudzoziemcy z prawem do zasiłku		27	-	-	-	-
w tym z krajów EOG oraz Szwajcarii		28	-	-	-	-
Zarejestrowane jako cudzoziemcy bez prawa do zasiłku		29	1	-	10	5
w tym z krajów EOG oraz Szwajcarii		30	-	-	1	-
Polacy z prawem do zasiłku transferowego		31	-	-	-	-

## Dział 3. POŚREDNICTWO PRACY I WYBRANE FORMY AKTYWIZACJI

### 3.1. Wolne miejsca pracy i miejsca aktywizacji zawodowej

Wyszczególnienie		Zgłoszone w miesiącu sprawozdawczym				W końcu miesiąca sprawozdawczego			
		razem	z rubr. 1 dotyczące pracy			razem	w tym niewykorzystane dłużej niż 30 dni		
			subsydiowanej	z sektora publicznego	sezonowej				
0		1	2	3	4	5	6		
Ogółem wolne miejsca pracy i miejsca aktywizacji zawodowej (w.02+03)	01	308	58	24	-	258	62		
z ogółem	zatrudnienie lub inna praca zarobkowa	02	261	11	5	-	244	62	
		miejsca aktywizacji zawodowej	03	47	47	19	X	14	-
	z tego	staże	04	47	47	19	X	14	-
		przygotowanie zawodowe dorosłych	05	-	-	-	X	-	-
		prace społecznie użyteczne	06	-	-	-	X	-	-
	dla niepełnosprawnych	07	21	4	1	-	23	10	
	dla osób w okresie do 12 miesięcy od dnia ukończenia nauki	08	6	2	1	-	-	-	

### 3.2. Osoby objęte indywidualnym planem działania

Wyszczególnienie			Osoby objęte indywidualnym planem działania			
			bezrobotni		poszukujący pracy	
			razem	kobiety	razem	kobiety
0			1	2	3	4
Przygotowano IPD	w miesiącu sprawozdawczym	09	153	81	2	1
Przerwali realizację IPD		10	1	1	-	-
w tym z powodu podjęcia pracy		11	1	1	-	-
Zakończyli realizację IPD		12	44	21	2	1
Realizujący IPD w końcu miesiąca sprawozdawczego		13	1530	762	26	11

**Dział 4. ZGŁOSZENIA ZWOLNIEŃ I ZWOLNIENIA GRUPOWE, ZWOLNIENIA MONITOROWANE**

Wyszczególnienie		W miesiącu sprawozdawczym				W końcu miesiąca sprawozdawczego			
		z sektora publicznego		z sektora prywatnego		z sektora publicznego		z sektora prywatnego	
		zakłady	osoby	zakłady	osoby	zakłady	osoby	zakłady	osoby
0		1	2	3	4	5	6	7	8
Zgłoszenia zwolnień grupowych	01	-	-	-	-	-	-	-	-
Zwolnienia grupowe	02	-	-	-	-	x	x	x	x
Zwolnienia monitorowane	03	-	-	-	-	x	x	x	x

**Sporządził: Sławomir Wąsala**

81 745-18-15 ( do 16 ) w.227

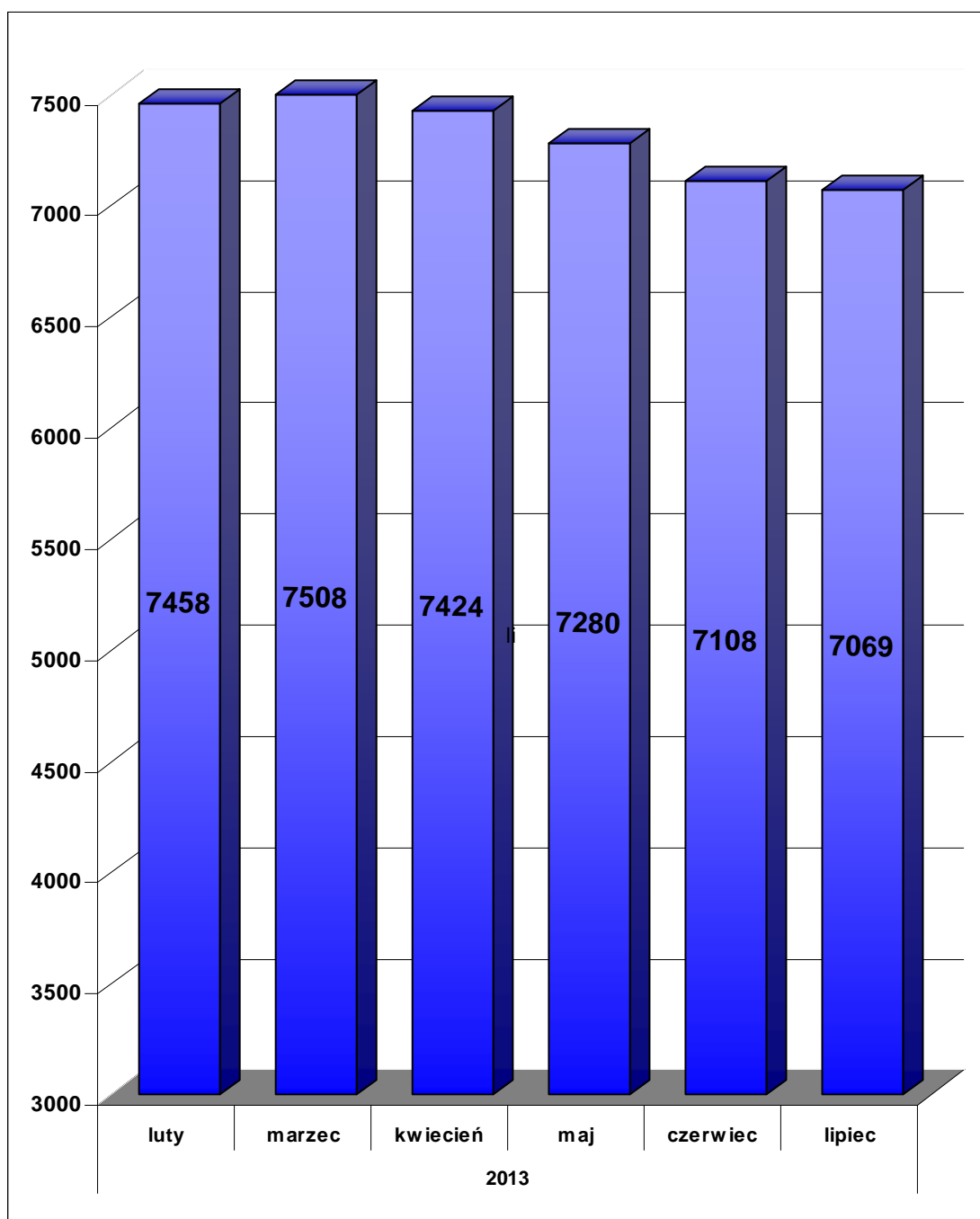
.....  
(wyjaśnienia dotyczące sprawozdania  
można uzyskać pod numerem telefonu)

Lublin, dn. 5.08.2013 r.

.....  
(miejscowość, data).....  
(pieczęćka imienna i podpis osoby  
działającej w imieniu sprawozdawcy)

## Bezrobotni figurujący w rejestrze urzędu pracy w ostatnim półroczu

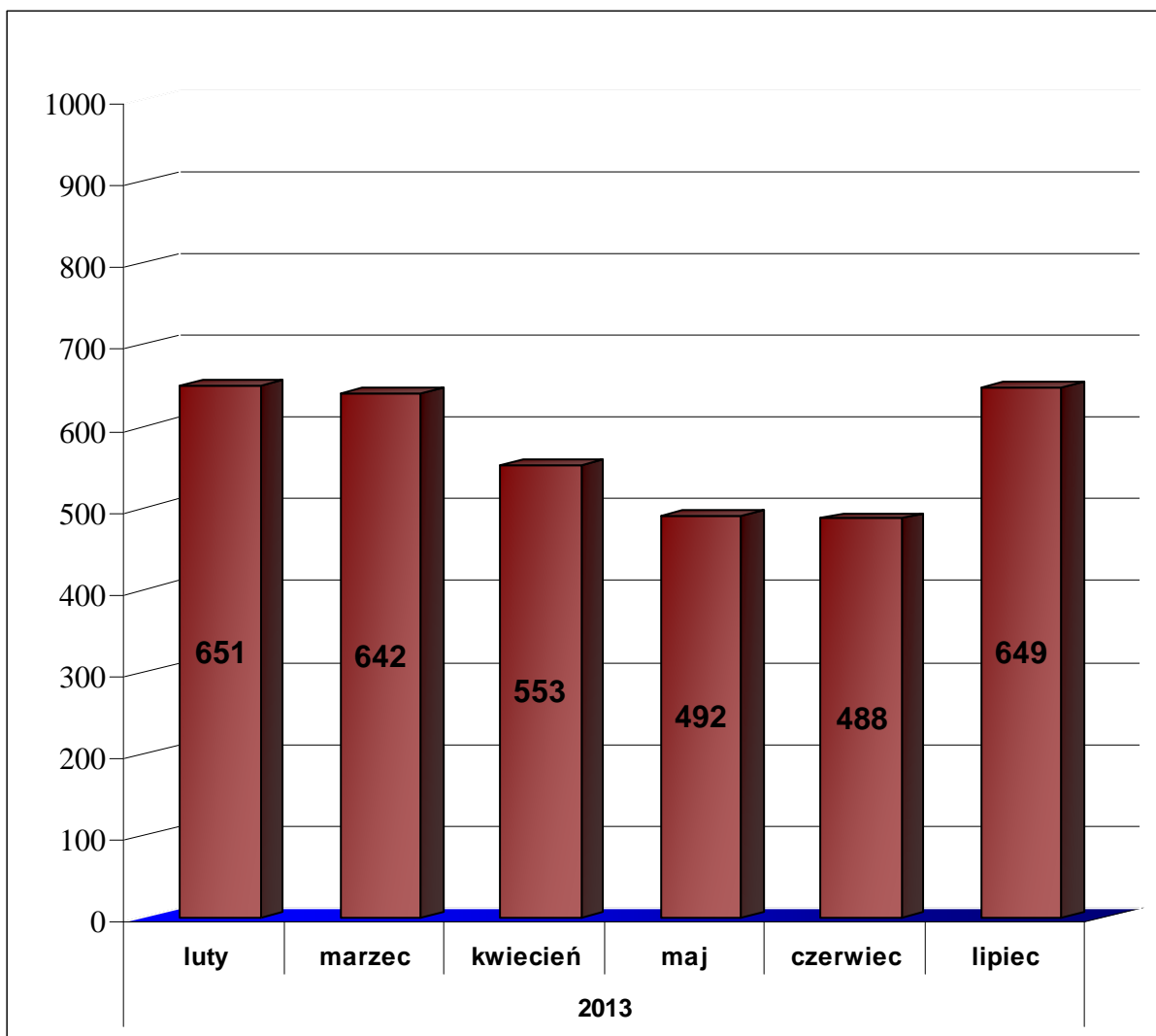
rok	2013					
miesiąc	luty	marzec	kwiecień	maj	czerwiec	lipiec
<b>osoby zarejestrowane</b>	<b>7458</b>	<b>7508</b>	<b>7424</b>	<b>7280</b>	<b>7108</b>	<b>7069</b>





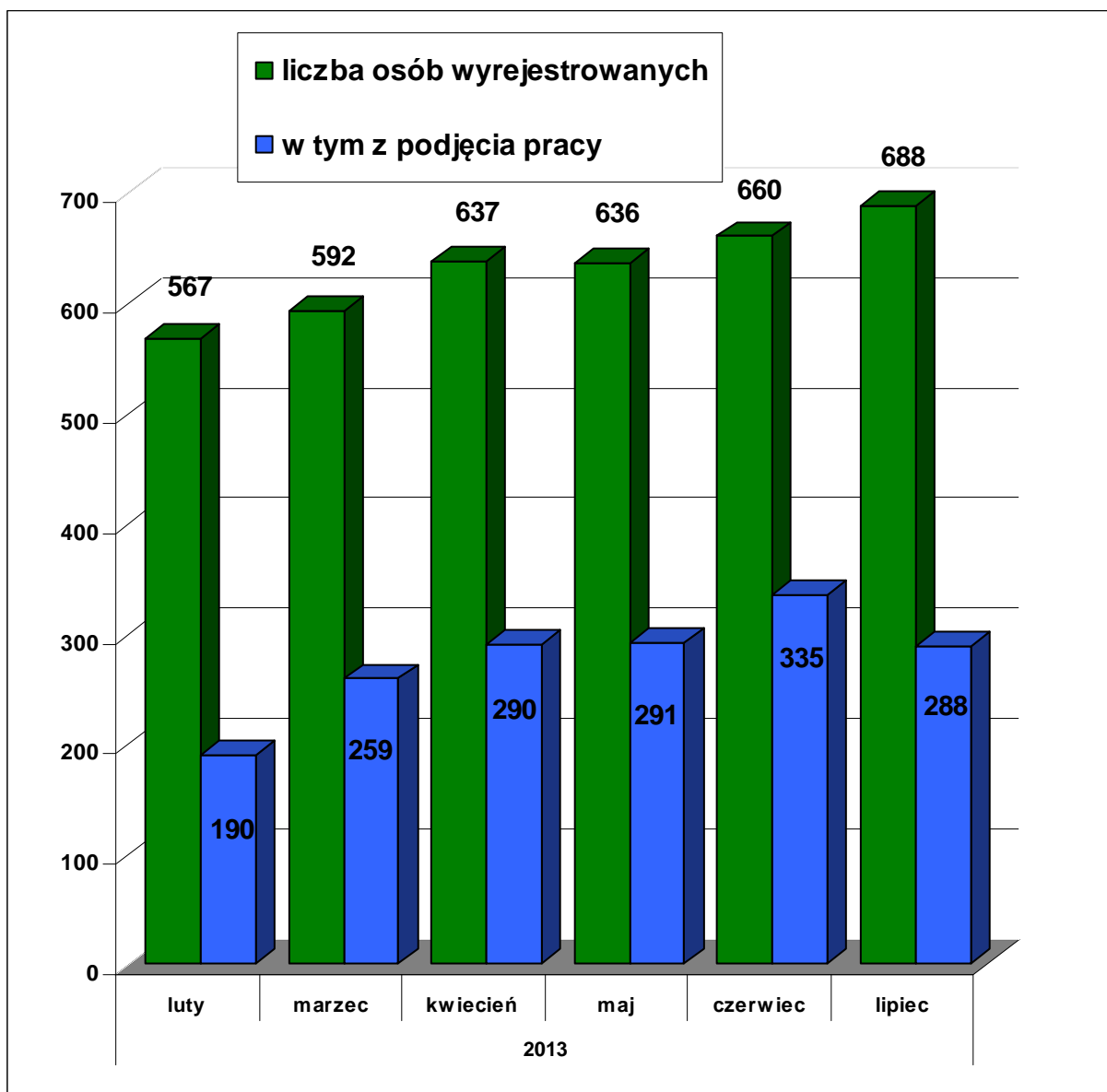
## Osoby bezrobotne włączane do ewidencji bezrobotnych w ostatnim półroczu

rok	2013					
miesiąc	luty	marzec	kwiecień	maj	czerwiec	lipiec
<b>osoby zarejestrowane w danym miesiącu</b>	<b>651</b>	<b>642</b>	<b>553</b>	<b>492</b>	<b>488</b>	<b>649</b>



## Osoby bezrobotne wyłączone z ewidencji bezrobotnych w ostatnim półroczu

rok	2013					
miesiąc	luty	marzec	kwiecień	maj	czerwiec	lipiec
<b>osoby wyrejestrowane</b>	567	592	637	636	660	688
<b>w tym podjęcie pracy</b>	190	259	290	291	335	288



## Osoby bezrobotne wg miejsca zarejestrowania w ostatnich trzech miesiącach

	2013		
	Maj	Czerwiec	Lipiec
<b>PUP Lublin</b>	<b>3017</b>	<b>2933</b>	<b>2895</b>
<b>Filia w Bełżycach</b>	<b>2076</b>	<b>2021</b>	<b>2010</b>
<b>Filia w Bychawie</b>	<b>2187</b>	<b>2154</b>	<b>2164</b>

