

**Powiatowy Urząd Pracy  
w Lublinie**

*ZESTAWIENIA  
STATYSTYCZNE*

*Stan na koniec **kwietnia 2013 r.***

MINISTERSTWO PRACY I POLITYKI SPOŁECZNEJ,  
ul. Nowogrodzka 1/3/5, 00-513 Warszawa

**Powiatowy Urząd Pracy  
w Lublinie**

**MPiPS – 01  
Sprawozdanie o rynku pracy**

Wysłać do 5. dnia roboczego  
każdego miesiąca z danymi za  
poprzedni miesiąc do wojewódzkiego  
urzędu prac

Numer identyfikacyjny REGON

**4 3 1 2 1 4 3 2 2**

za miesiąc **Kwiecień 2013 roku**

## Dział 1. STRUKTURA I BILANS BEZROBOTNYCH

### 1.1. Struktura bezrobotnych

Wyszczególnienie		Bezrobotni zarejestrowani		Bezrobotni, którzy podjęli pracę		Bezrobotni zarejestrowani				
		w miesiącu sprawozdawczym		w końcu mies. sprawozdawczego		ogółem		w tym z prawem do zasiłku		
		razem	kobiety	razem	kobiety	razem	kobiety	razem	kobiety	
0		1	2	3	4	5	6	7	8	
Ogółem (w. 02+04)	01	553	256	290	102	7424	3444	868	381	
z tego osoby	poprzednio pracujące	02	410	199	241	75	5257	2381	866	380
	w tym zwolnione z przyczyn dotyczących zakładu pracy	03	40	18	18	3	297	130	222	99
	dotychczas niepracujące	04	143	57	49	27	2167	1063	2	1
Wybrane kategorie bezrobotnych (z ogółem)										
Zamieszkali na wsi	05	498	231	261	92	6576	3086	779	341	
w tym posiadający gospodarstwo rolne	06	53	25	28	8	617	280	116	44	
Osoby w okresie do 12 miesięcy od dnia ukończenia nauki	07	85	48	34	16	360	204	13	11	
w tym, które ukończyły szkołę wyższą, do 27 roku życia	08	30	25	12	6	160	116	7	7	
Cudzoziemcy	09	1	-	-	-	10	6	-	-	
Osoby będące w szczególnej sytuacji na rynku pracy	10	561	239	236	83	6648	3050	574	218	
z wiersza 10	do 25 roku życia	11	200	91	83	29	1929	836	94	29
	długotrwale bezrobotne	12	202	89	91	44	3708	1894	7	3
	kobiety, które nie podjęły zatrudnienia po urodzeniu dziecka	13	X	19	X	9	X	730	X	8
	powyżej 50 roku życia	14	68	27	35	4	1077	330	218	78
	bez kwalifikacji zawodowych	15	171	71	58	22	2341	1082	174	82
	bez doświadczenia zawodowego	16	208	94	85	42	2932	1438	2	1
	bez wykształcenia średniego	17	207	57	110	18	3473	1239	386	120
	samotnie wychowujące co najmniej jedno dziecko do 18 roku życia	18	18	16	9	8	405	344	15	12
	które po odbyciu kary pozbawienia wolności nie podjęły zatrudnienia	19	4	-	-	-	65	2	3	-
	niepełnosprawni	20	41	21	6	4	153	79	29	17
po zakończeniu realizacji kontraktu socjalnego	21	-	-	-	-	5	4	1	-	

## 1.2. Bilans bezrobotnych

Wyszczególnienie		Ogółem	Kobiety	Z ogółem zamieszkali na wsi		Z ogółem z prawem do zasiłku		
				razem	kobiety	razem	kobiety	
0		1	2	3	4	5	6	
Bezrobotni według stanu w końcu miesiąca poprzedzającego sprawozdanie		22	7508	3450	6644	3091	897	370
Bezrobotni zarejestrowani w miesiącu sprawozdawczym (w.24+25)		23	553	256	498	231	131	67
z tego	po raz pierwszy	24	157	73	146	68	33	19
	po raz kolejny	25	396	183	352	163	98	48
z wiersza 23	po pracach interwencyjnych	26	4	1	4	1	1	-
	po robotach publicznych	27	-	-	-	-	-	-
	po stażu	28	5	5	4	4	-	-
	po odbyciu przygotowania zawodowego dorosłych	29	-	-	-	-	-	-
	po szkoleniu	30	26	12	23	10	7	5
	po pracach społecznie użytecznych	31	1	-	1	-	-	-
	po zakończeniu indywidualnego programu zatrudnienia socjalnego lub kontraktu socjalnego	32	-	-	-	-	-	-
Osoby wyłączone z ewidencji bezrobotnych w miesiącu sprawozdawczym (w. 34+43 do 55)		33	637	262	566	236	-	-
z tego z przyczyn	podjęcia pracy w miesiącu sprawozdawczym (w. 35+37)		34	290	102	261	92	-
	z tego	niesubsydiowanej	35	229	87	210	79	-
		w tym pracy sezonowej	36	-	-	-	-	-
		subsydiowanej (w. 38+39 do 42)	37	61	15	51	13	-
	z tego	prac interwencyjnych	38	8	4	8	4	-
		robót publicznych	39	26	3	22	3	-
		podjęcia działalności gospodarczej	40	27	8	21	6	-
		podjęcia pracy w ramach refundacji kosztów zatrudnienia bezrobotnego	41	-	-	-	-	-
		inne	42	-	-	-	-	-
	rozpoczęcia szkolenia	43	28	10	27	10	-	
	rozpoczęcia stażu	44	87	59	78	53	-	
	rozpoczęcia przygotowania zawodowego dorosłych	45	-	-	-	-	-	
	rozpoczęcia pracy społecznie użytecznej	46	9	2	9	2	-	
	rozpoczęcia realizacji indywidualnego programu zatrudnienia socjalnego lub podpisania kontraktu socjalnego	47	-	-	-	-	-	
	odmowy bez uzasadnionej przyczyny przyjęcia propozycji odpowiedniej pracy lub innej formy pomocy	48	1	-	1	-	-	
	niepotwierdzenia gotowości do pracy	49	132	40	114	36	-	
	dobrowolnej rezygnacji ze statusu bezrobotnego	50	55	23	49	22	-	
podjęcia nauki	51	-	-	-	-	-		
ukończenia 60/65 lat	52	1	1	1	1	-		
nabycia praw emerytalnych lub rentowych	53	3	2	2	1	-		
nabycia praw do świadczenia przedemerytalnego	54	7	6	5	4	-		
innych	55	24	17	19	15	-		
Bezrobotni według stanu w końcu miesiąca sprawozdawczego (w. 22+23-33)		56	7424	3444	6576	3086	-	
w tym zarejestrowani po raz pierwszy		57	1990	988	1852	926	-	

### 1.3. Bilans wybranych kategorii bezrobotnych, będących w szczególnej sytuacji na rynku pracy

Wyszczególnienie		Do 25 roku życia		Powyżej 50 roku życia		Długotrwale bezrobotni				
		razem	kobiety	razem	kobiety	razem	kobiety			
0		1	2	3	4	5	6			
Bezrobotni według stanu w końcu miesiąca poprzedzającego sprawozdanie		58	1957	835	1104	338	3749	1929		
Bezrobotni zarejestrowani w miesiącu sprawozdawczym (w. 60+61)		59	200	91	68	27	202	89		
z tego	po raz pierwszy	60	76	33	12	7	X	X		
	po raz kolejny	61	124	58	56	20	202	89		
z wiersza 59	po pracach interwencyjnych	62	-	-	2	-	2	1		
	po robotach publicznych	63	-	-	-	-	-	-		
	po stażu	64	1	1	-	-	2	2		
	po odbyciu przygotowania zawodowego dorosłych	65	-	-	-	-	-	-		
	po szkoleniu	66	6	2	10	8	11	5		
	po pracach społecznie użytecznych	67	1	-	-	-	1	-		
	po zakończeniu indywidualnego programu zatrudnienia socjalnego lub kontraktu socjalnego	68	-	-	-	-	-	-		
Osoby wyłączone z ewidencji bezrobotnych w miesiącu sprawozdawczym (w. 70+79 do 91)		69	198	74	95	35	243	124		
podjęcia pracy w mies. sprawozdawczym (w. 71+73)		70	83	29	35	4	91	44		
z tego	niesubsydiowanej	71	72	26	19	3	65	38		
		w tym pracy sezonowej		72	-	-	-	-	-	
		subsydiowanej (w. 74+75 do 78)		73	11	3	16	1	26	6
	z tego	prac interwencyjnych	74	-	-	3	-	3	2	
			robót publicznych		75	3	-	11	1	16
		podjęcia działalności gospodarczej		76	8	3	2	-	7	2
		podjęcia pracy w ramach refundacji kosztów zatrudnienia bezrobotnego		77	-	-	-	-	-	-
		inne		78	-	-	-	-	-	-
z tego z przyczyn	rozpoczęcia szkolenia		79	7	3	9	4	15	6	
	rozpoczęcia stażu		80	37	19	13	9	42	34	
	rozpoczęcia przygotowania zawodowego dorosłych		81	-	-	-	-	-	-	
	rozpoczęcia pracy społecznie użytecznej		82	1	-	7	2	9	2	
	rozpoczęcia realizacji indywidualnego programu zatrudnienia socjalnego lub podpisania kontraktu socjalnego		83	-	-	-	-	-	-	
	odmowy bez uzasadnionej przyczyny przyjęcia propozycji odpowiedniej pracy lub innej formy pomocy		84	-	-	-	-	-	-	
	niepotwierdzenia gotowości do pracy		85	46	13	16	7	51	17	
	dobrowolnej rezygnacji ze statusu bezrobotnego		86	20	6	2	-	22	12	
	podjęcia nauki		87	-	-	-	-	-	-	
	ukończenia 60/65 lat		88	X	X	1	1	1	1	
	nabycia praw emerytalnych lub rentowych		89	1	1	2	1	3	2	
	nabycia praw do świadczenia przedemerytalnego		90	X	X	7	6	-	-	
innych		91	3	3	3	1	9	6		
Bezrobotni, którzy w miesiącu sprawozdawczym utracili status osoby będącej w szczególnej sytuacji na rynku pracy		92	30	16	X	X	X	X		
Bezrobotni według stanu w końcu miesiąca sprawozdawczego (w. 58+59-69-92)		93	1929	836	1077	330	3708	1894		
w tym zarejestrowani po raz pierwszy		94	969	444	232	87	671	385		

#### 1.4. Aktywne formy przeciwdziałania bezrobociu

Wyszczególnienie		Razem	Kobiety	
		w końcu miesiąca sprawozdawczego		
0		1	2	
Osoby bezrobotne	zatrudnione przy pracach interwencyjnych	95	27	13
	zatrudnione przy robotach publicznych	96	32	7
	odbywające szkolenie	97	27	11
	odbywające staż	98	238	175
	odbywające przygotowanie zawodowe dorosłych	99	-	-
	odbywające prace społecznie użyteczne	100	29	17

### Dział 2. POSZUKUJĄCY PRACY, OSOBY UPRAWNIONE DO DODATKU AKTYWIZACYJNEGO, OSOBY UCZESTNICZĄCE W DZIAŁANIACH REALIZOWANYCH W RAMACH PROJEKTÓW WSPÓLFINANSOWANYCH Z EUROPEJSKIEGO FUNDUSZU SPOŁECZNEGO, CUDZOZIEMCY Z PRAWEM DO ZASIŁKU

#### 2.1. Poszukujący pracy

Wyszczególnienie		Ogółem	Kobiety	
0		1	2	
Poszukujący pracy według stanu w końcu miesiąca poprzedzającego sprawozdanie		01	130	56
Poszukujący pracy zarejestrowani w miesiącu sprawozdawczym		02	15	8
Osoby wyłączone z ewidencji poszukujących pracy w miesiącu sprawozdawczym (w.04+05 do 10)		03	17	3
z tego z przyczyn	podjęcia pracy	04	-	-
	rozpoczęcia szkolenia	05	3	-
	rozpoczęcia przygotowania zawodowego dorosłych	06	-	-
	niepotwierdzenia zainteresowania pomocą określoną w ustawie	07	13	3
	niepodjęcia lub przerwania uczestnictwa w oferowanym działaniu	08	-	-
	dobrowolnej rezygnacji	09	-	-
	innych	10	1	-
Poszukujący pracy według stanu w końcu miesiąca sprawozdawczego (w. 01+02-03)		11	128	61
z wiersza 11	niepełnosprawni niepozostający w zatrudnieniu	12	37	16
	będący w okresie wypowiedzenia stosunku pracy lub stosunku służbowego z przyczyn dotyczących zakładu pracy	13	-	-
	zatrudnieni u pracodawcy, wobec którego ogłoszono upadłość lub który jest w stanie likwidacji, z wyłączeniem likwidacji w celu prywatyzacji	14	-	-
	otrzymujący świadczenie socjalne przysługujące na urlopie górniczym lub górniczy zasiłek socjalny	15	-	-
	uczestniczący w zajęciach w Centrum Integracji Społecznej lub indywidualnym programie integracji	16	-	-
	żołnierze rezerwy	17	-	-
	pobierający rentę szkoleniową	18	-	-
	pobierający świadczenie szkoleniowe	19	-	-
	podlegający ubezpieczeniu społecznemu rolników jako domownik lub małżonek rolnika, jeżeli zamierza podjąć zatrudnienie, inną pracę zarobkową lub działalność gospodarczą poza rolnictwem	20	2	2
	pracownicy w wieku 45 lat i powyżej	21	11	6

## 2.2. Osoby, które:

Wyszczególnienie			Razem	Kobiety	Razem	Kobiety
			w miesiącu sprawozdawczym		w końcu miesiąca sprawozdawczego	
0			1	2	3	4
nabyły uprawnienie do dodatku aktywizacyjnego w wyniku podjęcia zatrudnienia	skierowane przez powiatowy urząd pracy	22	-	-	-	-
	z własnej inicjatywy	23	15	3	27	6
rozpoczęły udział w działaniach realizowanych w ramach projektów współfinansowanych z EFS		24	62	29	x	x
w tym	projektach systemowych realizowanych przez powiatowe urzędy pracy	25	62	29	x	x
	projektach konkursowych realizowanych przez powiatowe urzędy pracy	26	-	-	x	x
Zarejestrowane jako cudzoziemcy z prawem do zasiłku		27	-	-	-	-
w tym z krajów EOG oraz Szwajcarii		28	-	-	-	-
Zarejestrowane jako cudzoziemcy bez prawa do zasiłku		29	1	-	10	6
w tym z krajów EOG oraz Szwajcarii		30	1	-	1	-
Polacy z prawem do zasiłku transferowego		31	-	-	1	1

## Dział 3. POŚREDNICTWO PRACY I WYBRANE FORMY AKTYWIZACJI

### 3.1. Wolne miejsca pracy i miejsca aktywizacji zawodowej

Wyszczególnienie		Zgłoszone w miesiącu sprawozdawczym				W końcu miesiąca sprawozdawczego			
		razem	z rubr. 1 dotyczące pracy			razem	w tym niewykorzystane dłużej niż 30 dni		
			subsydiowanej	z sektora publicznego	sezonowej				
0		1	2	3	4	5	6		
Ogółem wolne miejsca pracy i miejsca aktywizacji zawodowej (w.02+03)	01	257	129	54	-	200	76		
z ogółem	zatrudnienie lub inna praca zarobkowa	02	168	40	22	-	170	64	
		miejsca aktywizacji zawodowej	03	89	89	32	X	30	12
	z tego	staże	04	80	80	23	X	30	12
		przygotowanie zawodowe dorosłych	05	-	-	-	X	-	-
		prace społecznie użyteczne	06	9	9	9	X	-	-
	dla niepełnosprawnych	07	15	6	-	-	20	11	
	dla osób w okresie do 12 miesięcy od dnia ukończenia nauki	08	11	9	2	-	-	-	

### 3.2. Osoby objęte indywidualnym planem działania

Wyszczególnienie			Osoby objęte indywidualnym planem działania			
			bezrobotni		poszukujący pracy	
			razem	kobiety	razem	kobiety
0			1	2	3	4
Przygotowano IPD	w miesiącu sprawozdawczym	09	156	71	-	-
Przerwali realizację IPD		10	-	-	-	-
w tym z powodu podjęcia pracy		11	-	-	-	-
Zakończyli realizację IPD		12	67	38	1	-
Realizujący IPD w końcu miesiąca sprawozdawczego		13	1485	764	28	12

**Dział 4. ZGŁOSZENIA ZWOLNIEŃ I ZWOLNIENIA GRUPOWE, ZWOLNIENIA MONITOROWANE**

Wyszczególnienie		W miesiącu sprawozdawczym				W końcu miesiąca sprawozdawczego			
		z sektora publicznego		z sektora prywatnego		z sektora publicznego		z sektora prywatnego	
		zakłady	osoby	zakłady	osoby	zakłady	osoby	zakłady	osoby
0		1	2	3	4	5	6	7	8
Zgłoszenia zwolnień grupowych	01	-	-	-	-	-	-	-	-
Zwolnienia grupowe	02	-	-	-	-	x	x	x	x
Zwolnienia monitorowane	03	-	-	-	-	x	x	x	x

**Sporządził: Sławomir Wąsala**

81 745-18-15 ( do 16 ) w.227

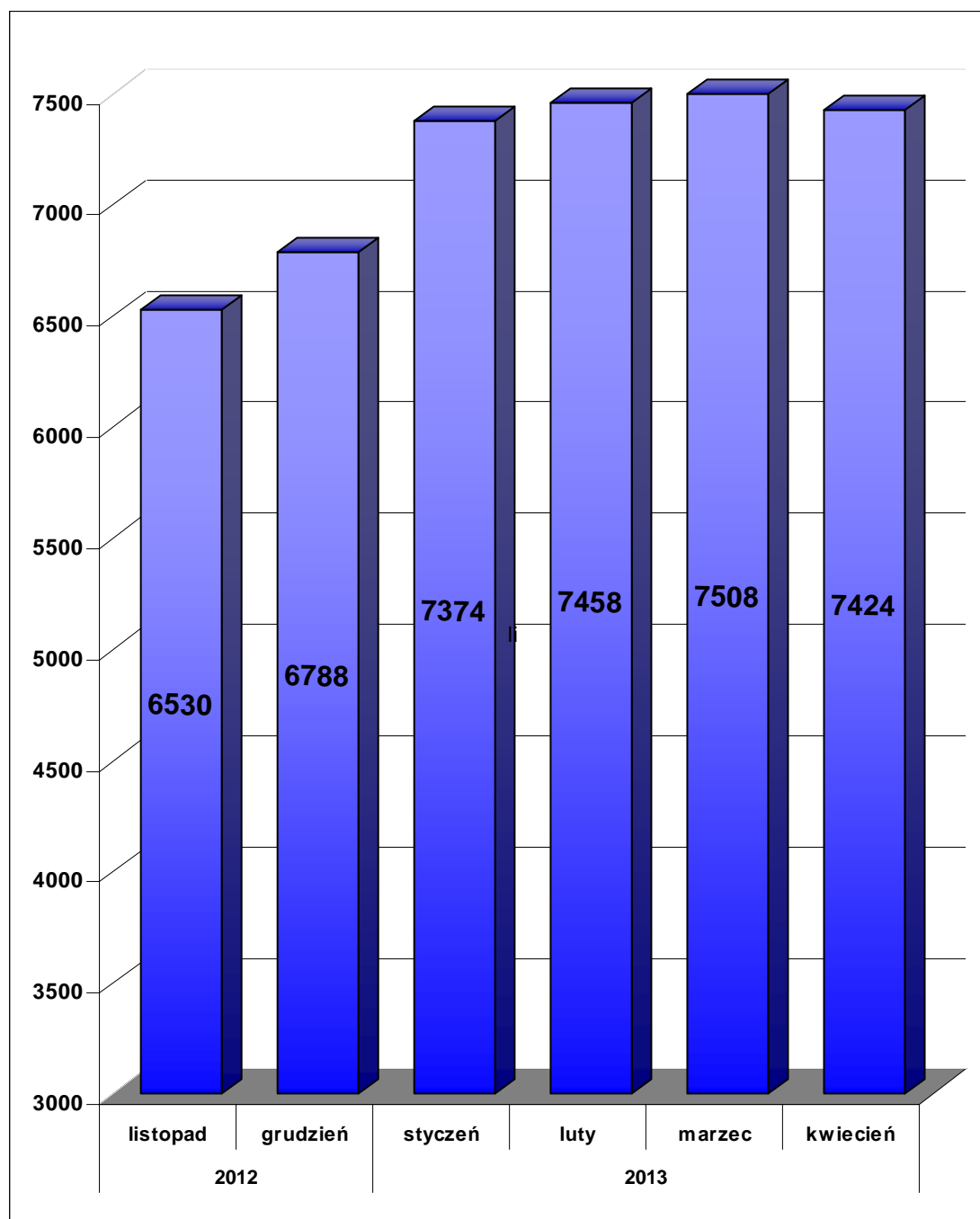
.....  
(wyjaśnienia dotyczące sprawozdania  
można uzyskać pod numerem telefonu)

Lublin, dn. 8.05.2013 r.

.....  
(miejscowość, data).....  
(pieczęćka imienna i podpis osoby  
działającej w imieniu sprawozdawcy)

## Bezrobotni figurujący w rejestrze urzędu pracy w ostatnim półroczu

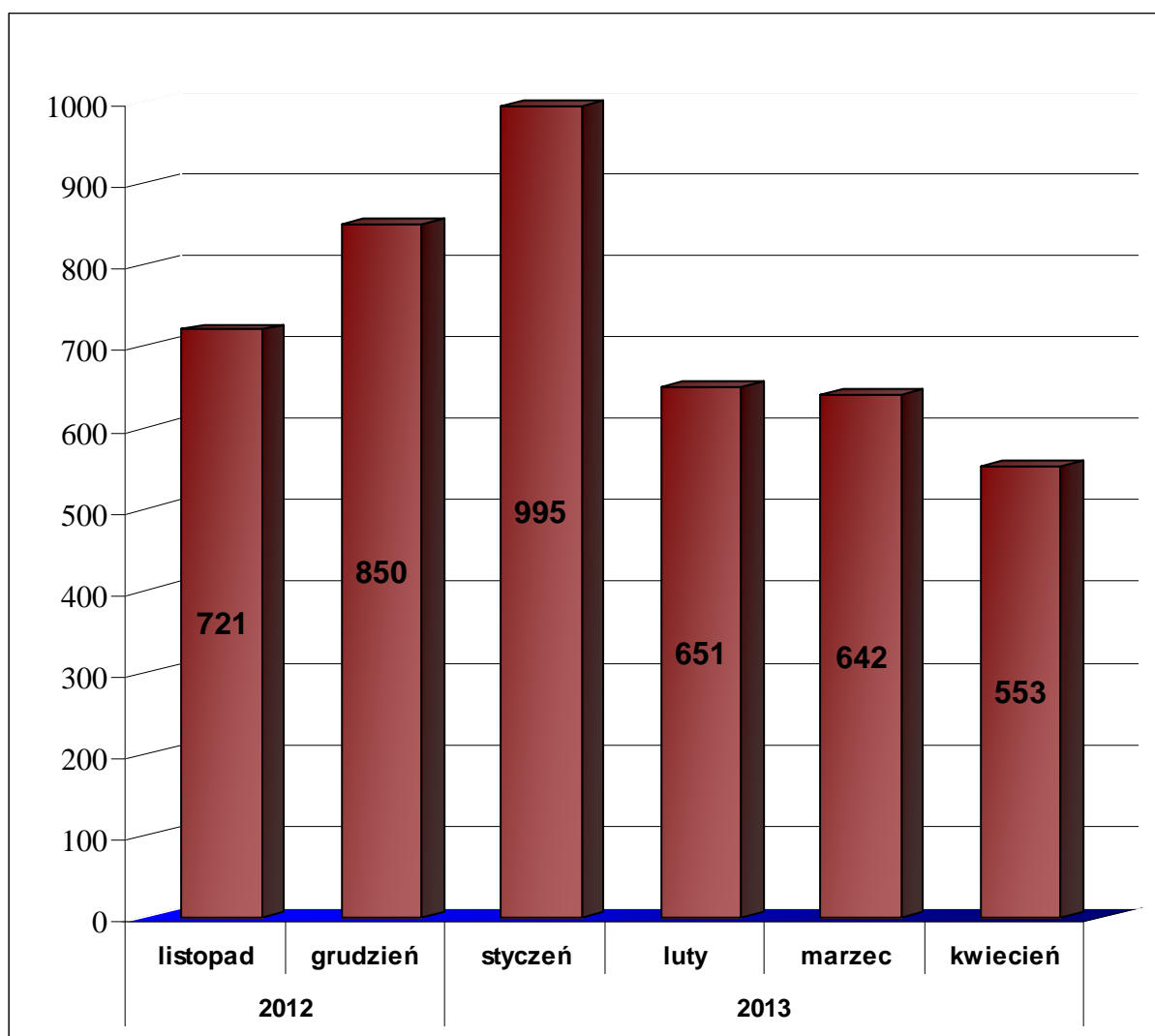
rok	2012		2013			
miesiąc	listopad	grudzień	styczeń	luty	marzec	kwiecień
<b>osoby zarejestrowane</b>	<b>6530</b>	<b>6788</b>	<b>7374</b>	<b>7458</b>	<b>7508</b>	<b>7424</b>





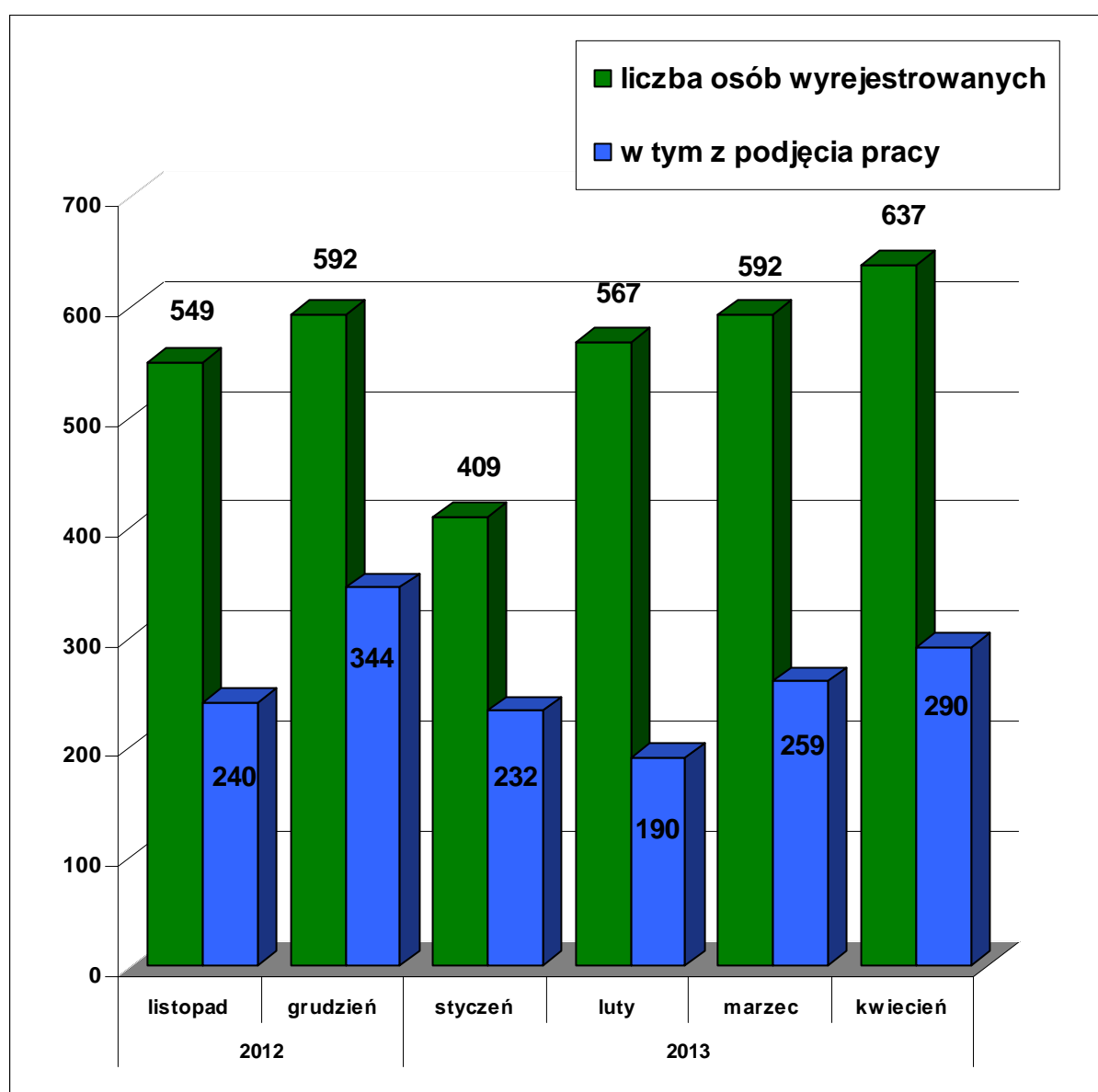
## Osoby bezrobotne włączane do ewidencji bezrobotnych w ostatnim półroczu

rok	2012		2013			
miesiąc	listopad	grudzień	styczeń	luty	marzec	kwiecień
<b>osoby zarejestrowane w danym miesiącu</b>	<b>721</b>	<b>850</b>	<b>995</b>	<b>651</b>	<b>642</b>	<b>553</b>



## Osoby bezrobotne wyłączone z ewidencji bezrobotnych w ostatnim półroczu

rok	2012		2013			
miesiąc	listopad	grudzień	styczeń	luty	marzec	kwiecień
<b>osoby wyrejestrowane</b>	549	592	409	567	592	637
<b>w tym podjęcie pracy</b>	240	344	232	190	259	290



## Osoby bezrobotne wg miejsca zarejestrowania w ostatnich trzech miesiącach

	2013		
	Luty	Marzec	Kwiecień
<b>PUP Lublin</b>	<b>3035</b>	<b>3049</b>	<b>3057</b>
<b>Filia w Beżycach</b>	<b>2136</b>	<b>2178</b>	<b>2124</b>
<b>Filia w Bychawie</b>	<b>2287</b>	<b>2281</b>	<b>2243</b>

