

**Powiatowy Urząd Pracy
w Lublinie**

*ZESTAWIENIA
STATYSTYCZNE*

Stan na koniec września 2014 r.

MINISTERSTWO PRACY I POLITYKI SPOŁECZNEJ,
ul. Nowogrodzka 1/3/5, 00-513 Warszawa

**Powiatowy Urząd Pracy
w Lublinie**

**MPiPS – 01
Sprawozdanie o rynku pracy**

Wysłać do 5. dnia roboczego
każdego miesiąca z danymi za
poprzedni miesiąc do wojewódzkiego
urzędu prac

Numer identyfikacyjny REGON

4 3 1 2 1 4 3 2 2

za miesiąc **Wrzesień 2014 roku**

Dział 1. STRUKTURA I BILANS BEZROBOTNYCH

1.1. Struktura bezrobotnych

Wyszczególnienie			Bezrobotni zarejestrowani		Bezrobotni, którzy podjęli pracę		Bezrobotni zarejestrowani			
			w miesiącu sprawozdawczym		w końcu mies. sprawozdawczego		ogółem		w tym z prawem do zasiłku	
			razem	kobiety	razem	kobiety	razem	kobiety	razem	kobiety
0		1	2	3	4	5	6	7	8	
Ogółem (w. 02+04)		01	704	335	328	190	6290	3002	473	242
z tego osoby	poprzednio pracujące	02	438	219	252	145	4373	2022	472	241
	w tym zwolnione z przyczyn dotyczących zakładu pracy	03	38	25	17	8	344	164	178	91
	dotychczas niepracujące	04	266	116	76	45	1917	980	1	1
Wybrane kategorie bezrobotnych (z ogółem)										
Zamieszkali na wsi		05	622	294	282	158	5603	2697	424	217
w tym posiadający gospodarstwo rolne		06	37	20	20	11	487	229	68	37
Osoby w okresie do 12 miesięcy od dnia ukończenia nauki		07	167	76	27	18	346	191	11	11
w tym, które ukończyły szkołę wyższą, do 27 roku życia		08	45	31	13	9	113	82	4	4
Cudzoziemcy		09	3	3	1	1	11	8	-	-
Osoby będące w szczególnej sytuacji na rynku pracy		10	726	347	287	164	5554	2693	311	157
z wiersza 10	do 25 roku życia	11	297	123	90	41	1519	710	32	16
	długotrwale bezrobotne	12	281	136	139	79	3732	1849	10	3
	kobiety, które nie podjęły zatrudnienia po urodzeniu dziecka	13	X	39	X	20	X	712	X	12
	powyżej 50 roku życia	14	57	24	24	10	1013	311	159	70
	bez kwalifikacji zawodowych	15	215	84	61	35	2090	986	88	46
	bez doświadczenia zawodowego	16	360	162	124	70	2565	1293	4	4
	bez wykształcenia średniego	17	239	83	83	29	2986	1073	185	73
	samotnie wychowujące co najmniej jedno dziecko do 18 roku życia	18	25	24	13	12	375	322	12	11
	które po odbyciu kary pozbawienia wolności nie podjęły zatrudnienia	19	7	-	1	-	86	3	-	-
	niepełnosprawni	20	28	16	9	8	176	76	31	19
po zakończeniu realizacji kontraktu socjalnego	21	-	-	-	-	4	4	-	-	

1.2. Bilans bezrobotnych

Wyszczególnienie		Ogółem	Kobiety	Z ogółem zamieszkali na wsi		Z ogółem z prawem do zasiłku		
				razem	kobiety	razem	kobiety	
0		1	2	3	4	5	6	
Bezrobotni według stanu w końcu miesiąca poprzedzającego sprawozdanie		22	6404	3069	5680	2746	484	246
Bezrobotni zarejestrowani w miesiącu sprawozdawczym (w.24+25)		23	704	335	622	294	89	53
z tego	po raz pierwszy	24	229	100	213	90	24	17
	po raz kolejny	25	475	235	409	204	65	36
z wiersza 23	po pracach interwencyjnych	26	-	-	-	-	-	-
	po robotach publicznych	27	-	-	-	-	-	-
	po stażu	28	60	39	49	32	-	-
	po odbyciu przygotowania zawodowego dorosłych	29	-	-	-	-	-	-
	po szkoleniu	30	16	7	16	7	4	2
	po pracach społecznie użytecznych	31	1	1	-	-	-	-
	po zakończeniu indywidualnego programu zatrudnienia socjalnego lub kontraktu socjalnego	32	-	-	-	-	-	-
Osoby wyłączone z ewidencji bezrobotnych w miesiącu sprawozdawczym (w. 34+43 do 55)		33	818	402	699	343	-	-
z tego z przyczyn	podjęcia pracy w miesiącu sprawozdawczym (w. 35+37)		34	328	190	282	158	-
	z tego	niesubsydiowanej	35	309	179	266	149	-
		w tym pracy sezonowej	36	-	-	-	-	-
		subsydiowanej (w. 38+39 do 42)	37	19	11	16	9	-
	z tego	prac interwencyjnych	38	3	3	3	3	-
		robót publicznych	39	-	-	-	-	-
		podjęcia działalności gospodarczej	40	11	6	8	4	-
		podjęcia pracy w ramach refundacji kosztów zatrudnienia bezrobotnego	41	5	2	5	2	-
		inne	42	-	-	-	-	-
	rozpoczęcia szkolenia		43	20	10	19	9	-
	rozpoczęcia stażu		44	113	81	92	67	-
	rozpoczęcia przygotowania zawodowego dorosłych		45	-	-	-	-	-
	rozpoczęcia pracy społecznie użytecznej		46	-	-	-	-	-
	rozpoczęcia realizacji indywidualnego programu zatrudnienia socjalnego lub podpisania kontraktu socjalnego		47	4	1	4	1	-
	odmowy bez uzasadnionej przyczyny przyjęcia propozycji odpowiedniej pracy lub innej formy pomocy		48	13	2	12	1	-
	niepotwierdzenia gotowości do pracy		49	210	58	179	50	-
	dobrowolnej rezygnacji ze statusu bezrobotnego		50	55	34	49	32	-
podjęcia nauki		51	5	3	4	3	-	
ukończenia 60/65 lat i więcej		52	-	-	-	-	-	
nabycia praw emerytalnych lub rentowych		53	39	11	33	11	-	
nabycia praw do świadczenia przedemerytalnego		54	9	5	7	4	-	
innych		55	22	7	18	7	-	
Bezrobotni według stanu w końcu miesiąca sprawozdawczego (w. 22+23-33)		56	6290	3002	5603	2697	-	
w tym zarejestrowani po raz pierwszy		57	1706	876	1603	820	-	

1.3. Bilans wybranych kategorii bezrobotnych, będących w szczególnej sytuacji na rynku pracy

Wyszczególnienie		Do 25 roku życia		Powyżej 50 roku życia		Długotrwale bezrobotni				
		razem	kobiety	razem	kobiety	razem	kobiety			
0		1	2	3	4	5	6			
Bezrobotni według stanu w końcu miesiąca poprzedzającego sprawozdanie		58	1511	721	1054	316	3824	1888		
Bezrobotni zarejestrowani w miesiącu sprawozdawczym (w. 60+61)		59	297	123	57	24	281	136		
z tego	po raz pierwszy	60	167	65	8	6	X	X		
	po raz kolejny	61	130	58	49	18	281	136		
z wiersza 59	po pracach interwencyjnych	62	-	-	-	-	-	-		
	po robotach publicznych	63	-	-	-	-	-	-		
	po stażu	64	25	15	4	2	23	16		
	po odbyciu przygotowania zawodowego dorosłych	65	-	-	-	-	-	-		
	po szkoleniu	66	4	1	3	-	7	2		
	po pracach społecznie użytecznych	67	-	-	-	-	1	1		
	po zakończeniu indywidualnego programu zatrudnienia socjalnego lub kontraktu socjalnego	68	-	-	-	-	-	-		
Osoby wyłączone z ewidencji bezrobotnych w miesiącu sprawozdawczym (w. 70+79 do 91)		69	270	125	98	29	373	175		
podjęcia pracy w mies. sprawozdawczym (w. 71+73)		70	90	41	24	10	139	79		
z tego	niesubsydiowanej	71	85	38	21	10	132	74		
		72	-	-	-	-	-	-		
		73	5	3	3	-	7	5		
	z tego	z tego	prac interwencyjnych	74	1	1	-	-	-	
			robót publicznych	75	-	-	-	-	-	
			podjęcia działalności gospodarczej	76	3	2	2	-	5	4
			podjęcia pracy w ramach refundacji kosztów zatrudnienia bezrobotnego	77	1	-	1	-	2	1
			inne	78						
z tego z przyczyn	rozpoczęcia szkolenia	79	4	1	3	-	12	4		
	rozpoczęcia stażu	80	59	40	8	5	45	33		
	rozpoczęcia przygotowania zawodowego dorosłych	81	-	-	-	-	-	-		
	rozpoczęcia pracy społecznie użytecznej	82	-	-	-	-	-	-		
	rozpoczęcia realizacji indywidualnego programu zatrudnienia socjalnego lub podpisania kontraktu socjalnego	83	1	-	1	-	-	-		
	odmowy bez uzasadnionej przyczyny przyjęcia propozycji odpowiedniej pracy lub innej formy pomocy	84	3	2	1	-	3	-		
	niepotwierdzenia gotowości do pracy	85	72	22	28	5	110	31		
	dobrowolnej rezygnacji ze statusu bezrobotnego	86	24	15	2	-	27	17		
	podjęcia nauki	87	4	2	-	-	-	-		
	ukończenia 60/65 lat i więcej	88	X	X	-	-	-	-		
	nabycia praw emerytalnych lub rentowych	89	9	1	19	4	23	8		
nabycia praw do świadczenia przedemerytalnego	90	X	X	9	5	1	-			
innych	91	4	1	3	-	13	3			
Bezrobotni, którzy w miesiącu sprawozdawczym utracili status osoby będącej w szczególnej sytuacji na rynku pracy		92	19	9	X	X	X	X		
Bezrobotni według stanu w końcu miesiąca sprawozdawczego (w. 58+59-69-92)		93	1519	710	1013	311	3732	1849		
w tym zarejestrowani po raz pierwszy		94	828	402	202	78	747	420		

1.4. Aktywne formy przeciwdziałania bezrobociu

Wyszczególnienie			Razem	Kobiety
			w końcu miesiąca sprawozdawczego	
0			1	2
Osoby bezrobotne	zatrudnione przy pracach interwencyjnych	95	26	11
	zatrudnione przy robotach publicznych	96	-	-
	odbywające szkolenie	97	6	3
	odbywające staż	98	247	158
	odbywające przygotowanie zawodowe dorosłych	99	-	-
	odbywające prace społecznie użyteczne	100	23	12

Dział 2. POSZUKUJĄCY PRACY, OSOBY UPRAWNIONE DO DODATKU AKTYWIZACYJNEGO, OSOBY UCZESTNICZĄCE W DZIAŁANIACH REALIZOWANYCH W RAMACH PROJEKTÓW WSPÓŁFINANSOWANYCH Z EUROPEJSKIEGO FUNDUSZU SPOŁECZNEGO, CUDZOZIEMCY Z PRAWEM DO ZASIŁKU

2.1. Poszukujący pracy

Wyszczególnienie			Ogółem	Kobiety	
0			1	2	
Poszukujący pracy według stanu w końcu miesiąca poprzedzającego sprawozdanie			01	188	112
Poszukujący pracy zarejestrowani w miesiącu sprawozdawczym			02	42	33
Osoby wyłączone z ewidencji poszukujących pracy w miesiącu sprawozdawczym (w.04+05 do 10)			03	31	21
z tego z przyczyn	podjęcia pracy		04	20	14
	rozpoczęcia szkolenia		05	-	-
	rozpoczęcia przygotowania zawodowego dorosłych		06	-	-
	niepotwierdzenia zainteresowania pomocą określoną w ustawie		07	5	3
	niepodjęcia lub przerwania uczestnictwa w oferowanym działaniu		08	-	-
	dobrowolnej rezygnacji		09	5	3
	innych		10	1	1
Poszukujący pracy według stanu w końcu miesiąca sprawozdawczego (w. 01+02-03)			11	199	124
z wiersza 11	niepełnosprawni niepozostający w zatrudnieniu		12	32	12
	będący w okresie wypowiedzenia stosunku pracy lub stosunku służbowego z przyczyn dotyczących zakładu pracy		13	-	-
	zatrudnieni u pracodawcy, wobec którego ogłoszono upadłość lub który jest w stanie likwidacji, z wyłączeniem likwidacji w celu prywatyzacji		14	-	-
	otrzymujący świadczenie socjalne przysługujące na urlopie górniczym lub górniczy zasiłek socjalny		15	-	-
	uczestniczący w zajęciach w Centrum Integracji Społecznej lub indywidualnym programie integracji		16	-	-
	żołnierze rezerwy		17	-	-
	pobierający rentę szkoleniową		18	-	-
	pobierający świadczenie szkoleniowe		19	-	-
	podlegający ubezpieczeniu społecznemu rolników jako domownik lub małżonek rolnika, jeżeli zamierza podjąć zatrudnienie, inną pracę zarobkową lub działalność gospodarczą poza rolnictwem		20	1	1
	pracownicy w wieku 45 lat i powyżej		21	14	7

2.2. Osoby, które:

Wyszczególnienie			Razem	Kobiety	Razem	Kobiety
			w miesiącu sprawozdawczym		w końcu miesiąca sprawozdawczego	
0			1	2	3	4
nabyły uprawnienie do dodatku aktywizacyjnego w wyniku podjęcia zatrudnienia	skierowane przez powiatowy urząd pracy	22	-	-	-	-
	z własnej inicjatywy	23	11	8	21	9
rozpoczęły udział w działaniach realizowanych w ramach projektów współfinansowanych z EFS		24	81	61	X	X
w tym	projektach systemowych realizowanych przez powiatowe urzędy pracy	25	81	61	X	X
	projektach konkursowych realizowanych przez powiatowe urzędy pracy	26	-	-	X	X
Zarejestrowane jako cudzoziemcy z prawem do zasiłku		27	-	-	-	-
w tym z krajów EOG oraz Szwajcarii		28	-	-	-	-
Zarejestrowane jako cudzoziemcy bez prawa do zasiłku		29	4	4	13	10
w tym z krajów EOG oraz Szwajcarii		30	-	-	-	-
Polacy z prawem do zasiłku transferowego		31	-	-	1	-

Dział 3. POŚREDNICTWO PRACY I WYBRANE FORMY AKTYWIZACJI

3.1. Wolne miejsca pracy i miejsca aktywizacji zawodowej

Wyszczególnienie		Zgłoszone w miesiącu sprawozdawczym				W końcu miesiąca sprawozdawczego			
		razem	z rubr. 1 dotyczące pracy			razem	w tym niewykorzystane dłużej niż 30 dni		
			subsydiowanej	z sektora publicznego	sezonowej				
0		1	2	3	4	5	6		
Ogółem wolne miejsca pracy i miejsca aktywizacji zawodowej (w.02+03)	01	270	134	90	-	109	1		
z ogółem	zatrudnienie lub inna praca zarobkowa	02	148	12	21	-	80	1	
		miejsca aktywizacji zawodowej	03	122	122	69	X	29	-
	z tego	staże	04	122	122	69	X	29	-
		przygotowanie zawodowe dorosłych	05	-	-	-	X	-	-
		prace społecznie użyteczne	06	-	-	-	X	-	-
	dla niepełnosprawnych	07	1	-	-	-	1	-	
	dla osób w okresie do 12 miesięcy od dnia ukończenia nauki	08	6	6	4	-	-	-	

3.2. Osoby objęte indywidualnym planem działania

Wyszczególnienie			Osoby objęte indywidualnym planem działania			
			bezrobotni		poszukujący pracy	
			razem	kobiety	razem	kobiety
0			1	2	3	4
Przygotowano IPD	w miesiącu sprawozdawczym	09	1510	739	15	11
Przerwali realizację IPD		10	99	55	1	1
w tym z powodu podjęcia pracy		11	22	16	-	-
Zakończyli realizację IPD		12	85	46	10	5
Realizujący IPD w końcu miesiąca sprawozdawczego		13	6084	2991	49	25

Dział 4. ZGŁOSZENIA ZWOLNIEŃ I ZWOLNIENIA GRUPOWE, ZWOLNIENIA MONITOROWANE

Wyszczególnienie		W miesiącu sprawozdawczym				W końcu miesiąca sprawozdawczego			
		z sektora publicznego		z sektora prywatnego		z sektora publicznego		z sektora prywatnego	
		zakłady	osoby	zakłady	osoby	zakłady	osoby	zakłady	osoby
0		1	2	3	4	5	6	7	8
Zgłoszenia zwolnień grupowych	01	-	-	-	-	-	-	-	-
Zwolnienia grupowe	02	-	-	-	-	x	x	x	x
Zwolnienia monitorowane	03	-	-	-	-	x	x	x	x

Sporządził: Sławomir Wąsala

81 745-18-15 (do 16) w.227

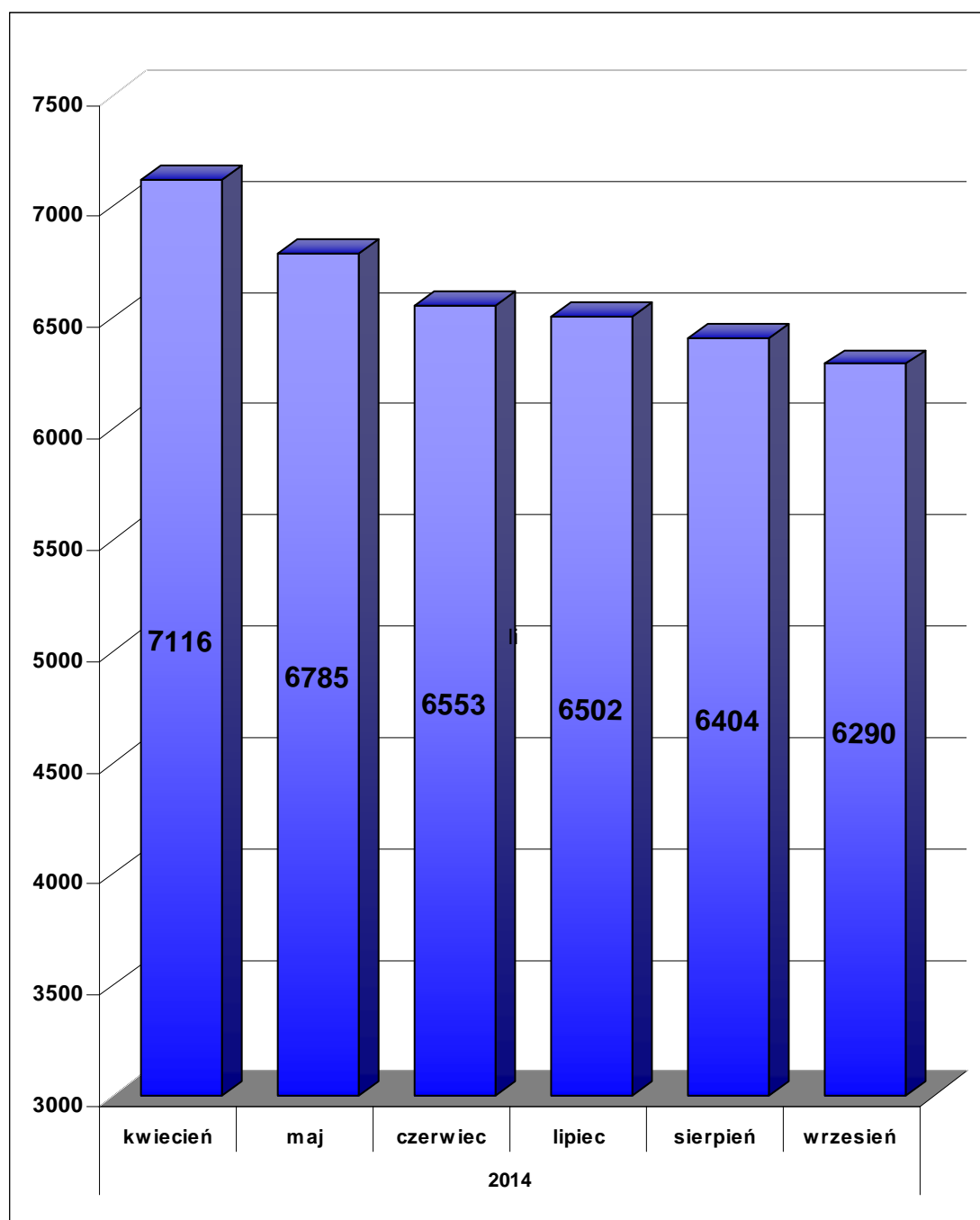
.....
(wyjaśnienia dotyczące sprawozdania
można uzyskać pod numerem telefonu)

Lublin, dn. 6.10.2014 r.

.....
(miejscowość, data).....
(pieczęćka imienna i podpis osoby
działającej w imieniu sprawozdawcy)

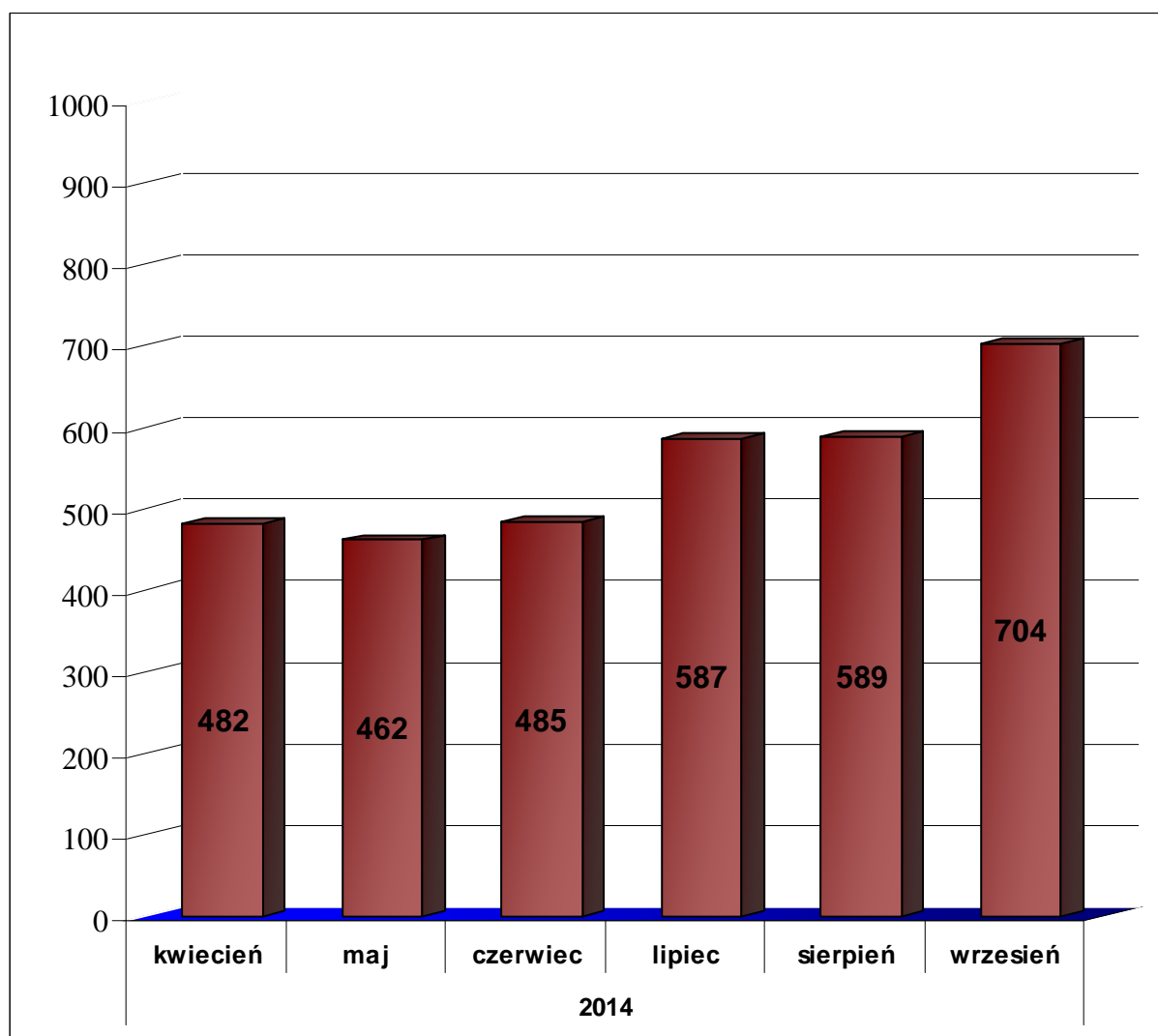
Bezrobotni figurujący w rejestrze urzędu pracy w ostatnim półroczu

rok	2014					
miesiąc	kwiecień	maj	czerwiec	lipiec	sierpień	wrzesień
osoby zarejestrowane	7116	6785	6553	6502	6404	6290



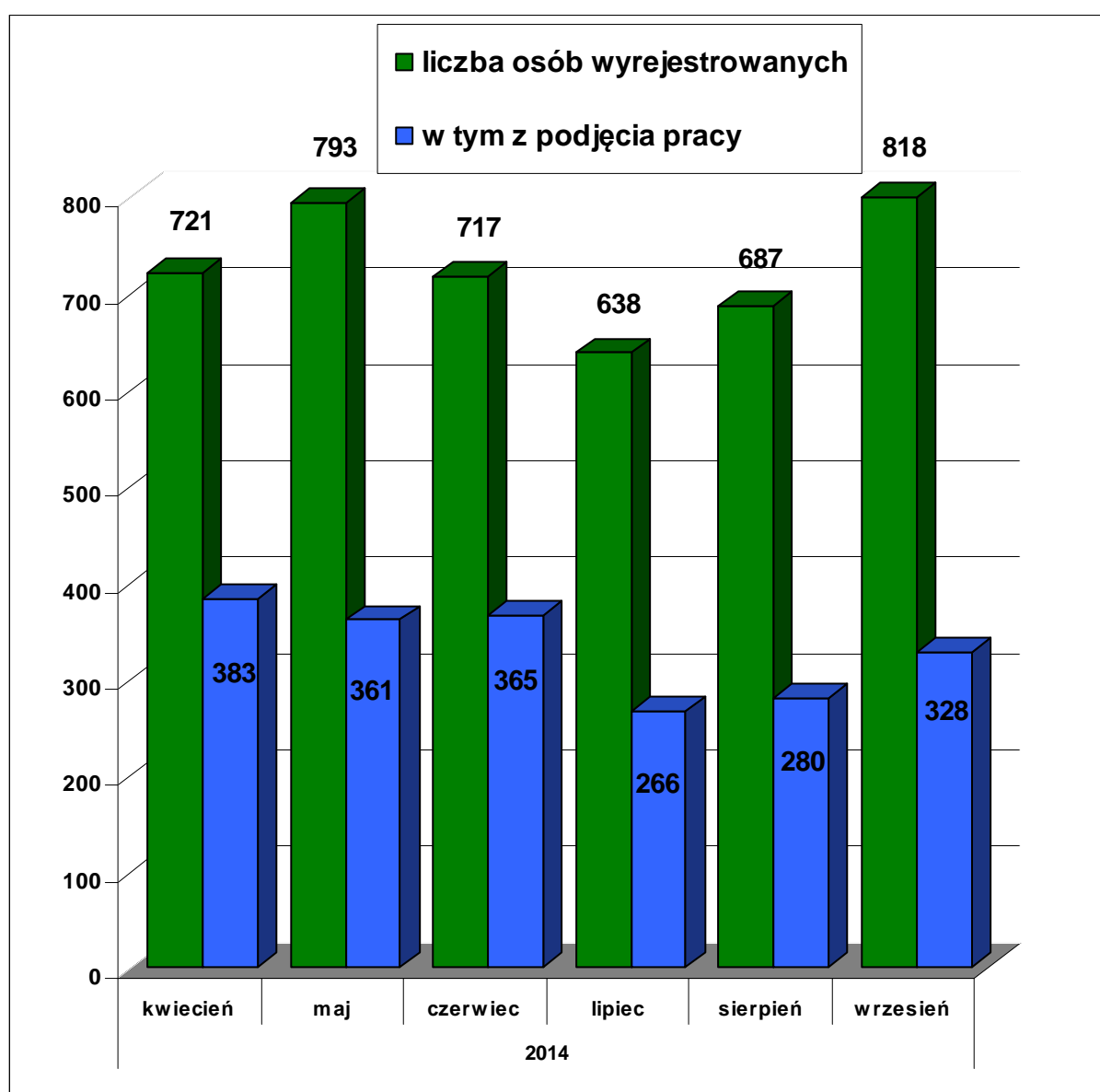
Osoby bezrobotne włączane do ewidencji bezrobotnych w ostatnim półroczu

rok	2014					
miesiąc	kwiecień	maj	czerwiec	lipiec	sierpień	wrzesień
osoby zarejestrowane w danym miesiącu	482	462	485	587	589	704



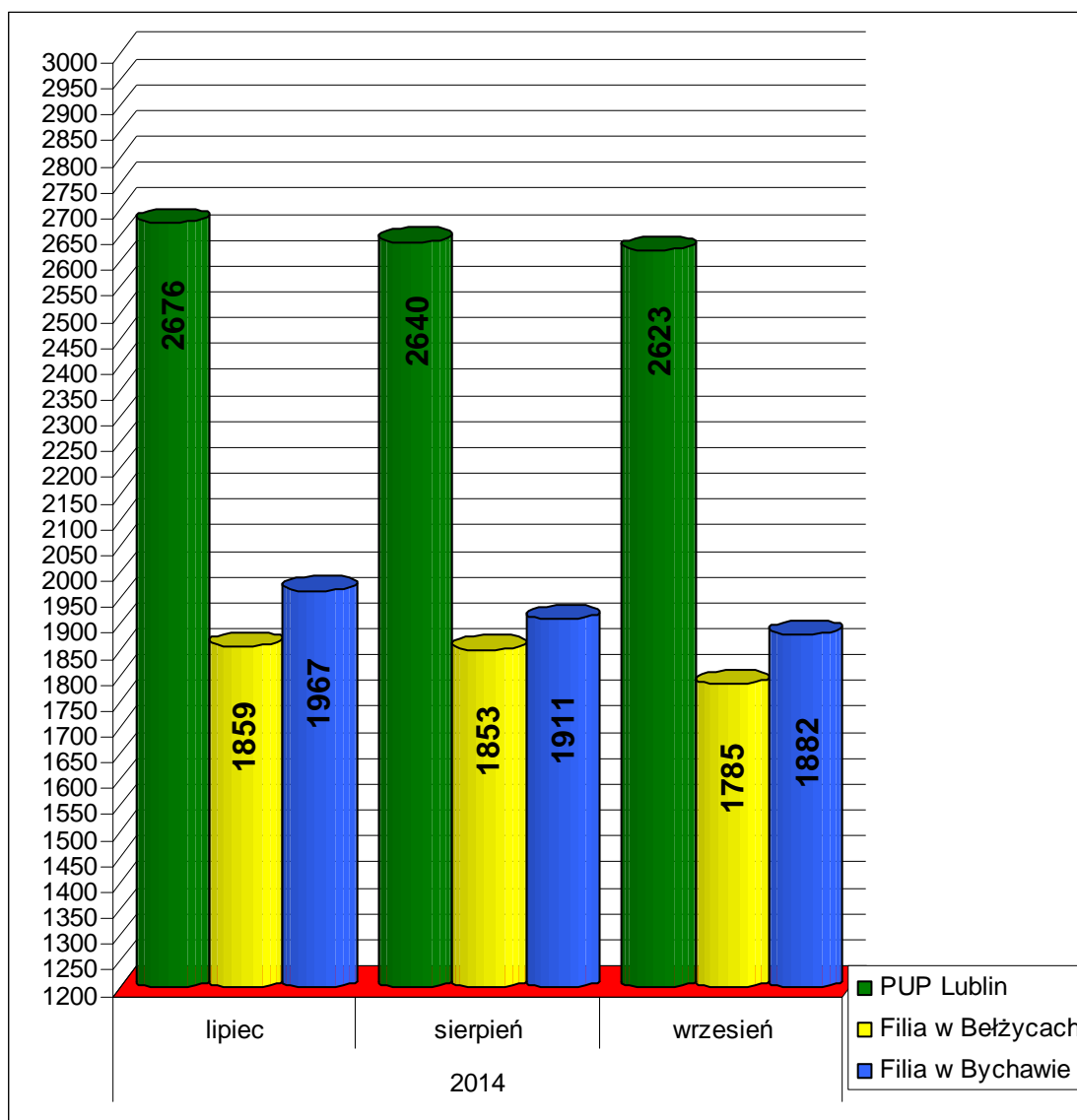
Osoby bezrobotne wyłączone z ewidencji bezrobotnych w ostatnim półroczu

rok	2014					
miesiąc	kwiecień	maj	czerwiec	lipiec	sierpień	wrzesień
osoby wyrejestrowane	721	793	717	638	687	818
w tym podjęcie pracy	383	361	365	266	280	328



Osoby bezrobotne wg miejsca zarejestrowania w ostatnich trzech miesiącach

	2014		
	Lipiec	Sierpień	Wrzesień
PUP Lublin	2676	2640	2623
Filia w Beżycach	1859	1853	1785
Filia w Bychawie	1967	1911	1882



MINISTERSTWO PRACY I POLITYKI SPOŁECZNEJ,
ul. Nowogrodzka 1/3/5, 00-513 Warszawa

Powiatowy Urząd Pracy w Lublinie	ZAŁĄCZNIK 1 do sprawozdania MPIPS - 01 Bezrobotni oraz poszukujący pracy według czasu pozostawania bez pracy, wieku, poziomu wykształcenia i stażu pracy Stan w końcu III kwartału 2014 roku	Wysłać do 8. dnia roboczego w kwietniu, lipcu, październiku 2013 r. i w styczniu 2014 r. z danymi za poprzedni kwartał do wojewódzkiego urzędu pracy									
Numer identyfikacyjny REGON <table border="1" style="border-collapse: collapse; text-align: center;"> <tr> <td style="width: 20px;">4</td><td style="width: 20px;">3</td><td style="width: 20px;">1</td><td style="width: 20px;">2</td><td style="width: 20px;">1</td><td style="width: 20px;">4</td><td style="width: 20px;">3</td><td style="width: 20px;">2</td><td style="width: 20px;">2</td> </tr> </table>	4	3	1	2	1	4	3	2	2		
4	3	1	2	1	4	3	2	2			

1. Bezrobotni i poszukujący pracy

Wyszczególnienie	Liczba bezrobotnych razem	z tego według czasu pozostawania bez pracy w miesiącach						Liczba bezrobotnych kobiet razem	z tego według czasu pozostawania bez pracy w miesiącach						Bezrobotni w okresie do 12 miesięcy od dnia ukończenia nauki razem	Liczba poszukujących pracy			
		do 1	1-3	3-6	6-12	12-24	pow. 24		do 1	1-3	3-6	6-12	12-24	pow. 24		razem	kobiety		
0	1	2	3	4	5	6	7	8	9	10	11	12	13	14	15	16	17		
Czas pozostawania bez pracy w miesiącach	do 1	01	642	642	X	X	X	X	X	295	295	X	X	X	X	X	151	36	29
	1-3	02	781	X	781	X	X	X	X	386	X	386	X	X	X	X	139	59	39
	3-6	03	729	X	X	729	X	X	X	329	X	X	329	X	X	X	35	33	22
	6-12	04	1229	X	X	X	1229	X	X	511	X	X	X	511	X	X	21	17	8
	12-24	05	1224	X	X	X	X	1224	X	558	X	X	X	X	558	X	X	23	11
	pow. 24	06	1685	X	X	X	X	X	1685	923	X	X	X	X	X	923	X	31	15
Wiek	18-24	07	1519	261	270	185	327	290	186	710	101	141	93	129	136	110	286	9	7
	25-34	08	2201	222	286	298	407	408	580	1203	120	142	138	193	220	390	60	60	45
	35-44	09	1180	81	103	117	216	259	404	611	39	53	48	93	125	253	-	66	48
	45-54	10	759	54	70	63	157	149	266	304	23	31	27	61	50	112	-	39	18
	55-59	11	449	20	45	51	91	86	156	163	11	19	23	33	25	52	-	13	4
	60 lat i więcej	12	182	4	7	15	31	32	93	11	1	-	-	2	2	6	-	12	2
Wykształcenie	wyższe	13	882	145	200	119	144	136	138	607	103	129	74	92	99	110	128	87	72
	policealne i średnie zawodowe	14	1709	187	225	214	334	346	403	903	78	122	110	153	177	263	144	26	15
	średnie ogólnokształcące	15	713	84	101	105	151	123	149	419	38	57	57	87	74	106	45	7	6
	zasadnicze zawodowe	16	1606	127	134	157	322	332	534	582	45	43	51	83	115	245	26	39	17
	gimnazjalne i poniżej	17	1380	99	121	134	278	287	461	491	31	35	37	96	93	199	3	40	14
Staż pracy ogółem	do 1 roku	18	1275	153	189	171	238	218	306	670	78	107	86	115	104	180	58	39	32
	1-5	19	1201	107	143	150	250	246	305	544	54	58	53	84	120	175	15	41	26
	5-10	20	719	62	90	98	124	154	191	348	35	45	40	56	71	101	6	25	16
	10-20	21	667	46	66	68	144	139	204	282	13	30	35	61	54	89	-	31	15
	20-30	22	368	29	38	36	84	66	115	130	15	13	13	31	18	40	-	14	7
	30 lat i więcej	23	143	5	20	25	37	24	32	48	4	10	10	13	6	5	-	3	1
	bez stażu	24	1917	240	235	181	352	377	532	980	96	123	92	151	185	333	267	46	27
Ogółem	25	6290	642	781	729	1229	1224	1685	3002	295	386	329	511	558	923	346	199	124	

2. Bezrobotni będący w szczególnej sytuacji na rynku pracy

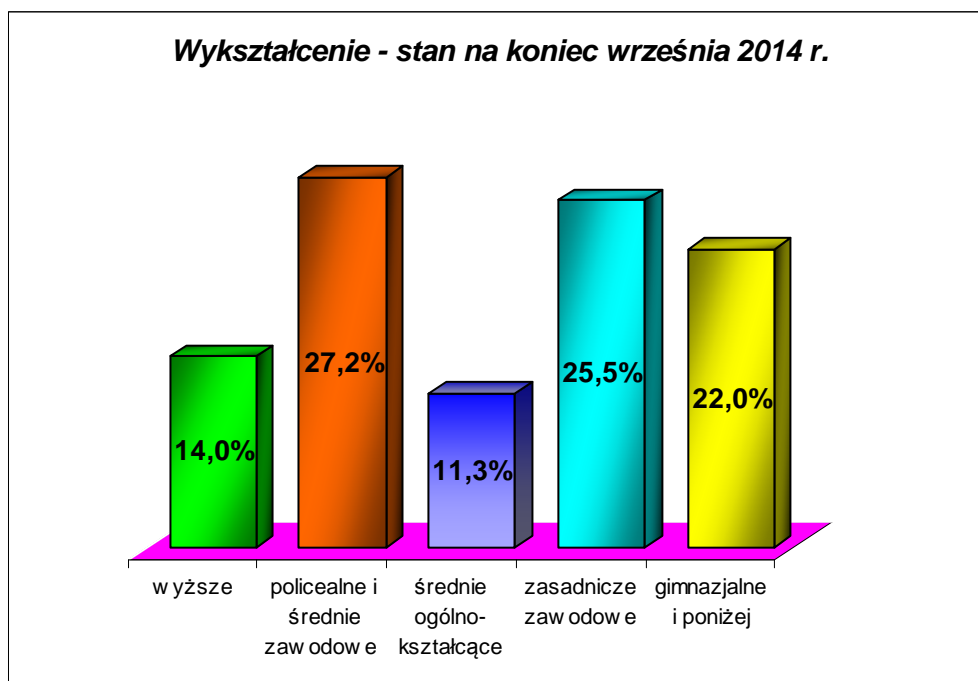
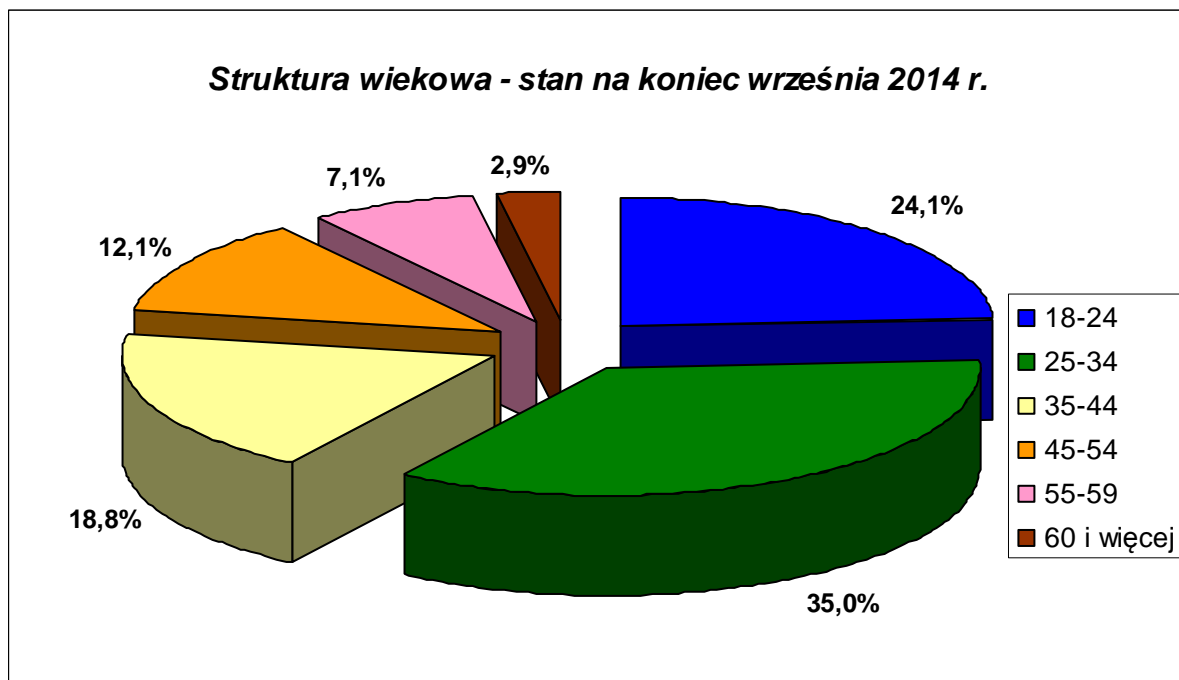
2.1. Ogółem

Wyszczególnienie			Liczba bezrobotnych będących w szczególnej sytuacji na rynku pracy razem	z rubryki 1									
				do 25 roku życia	długotrwale	pow. 50 roku życia	bez kwalifikacji zawodowych	bez doświadczenia zawodowego	bez wykształcenia średniego	samotnie wychowujący co najmniej jedno dziecko do 18 roku życia	którzy po odbyciu kary pozbawienia wolności nie podjęli zatrudnienia	niepełnosprawni	po zakończeniu realizacji kontraktu socjalnego
0			1	2	3	4	5	6	7	8	9	10	11
Czas pozostawania bez pracy w miesiącach	do 1	26	514	261	123	53	201	317	226	22	7	17	-
	1-3	27	637	270	169	91	235	319	255	25	7	24	1
	3-6	28	549	185	166	92	242	271	291	29	11	23	-
	6-12	29	948	327	374	212	434	470	600	61	25	30	-
	12-24	30	1224	290	1221	192	417	486	619	87	26	37	2
	pow. 24	31	1682	186	1679	373	561	702	995	151	10	45	1
Wiek	18-24	32	1519	1519	657	X	805	1247	520	80	7	12	1
	25-34	33	1926	X	1348	X	540	923	711	152	18	36	2
	35-44	34	837	X	793	X	298	224	690	116	26	35	1
	45-54	35	641	X	499	X	222	108	574	26	26	56	-
	55-59	36	449	X	292	X	151	46	341	-	6	20	-
	60 lat i więcej	37	182	X	143	X	74	17	150	1	3	17	-
Wykształcenie	wyższe	38	743	116	391	39	X	352	X	22	-	13	-
	policealne i średnie zawodowe	39	1519	566	967	161	280	760	X	89	5	45	-
	średnie ogólnokształcące	40	667	317	377	26	568	407	X	45	1	11	-
	zasadnicze zawodowe	41	1399	270	1076	393	128	433	1606	90	32	55	1
	gimnazjalne i poniżej	42	1226	250	921	394	1114	613	1380	129	48	52	3
Staż pracy ogółem	do 1 roku	43	1186	367	782	77	436	730	491	91	22	30	2
	1-5	44	1026	132	728	71	306	X	569	85	19	25	1
	5-10	45	534	3	420	114	145	X	357	40	9	31	-
	10-20	46	511	X	414	277	134	X	421	25	7	23	-
	20-30	47	319	X	220	260	86	X	263	3	6	27	-
	30 lat i więcej	48	143	X	69	142	26	X	106	1	1	11	-
	bez stażu	49	1835	1017	1099	72	957	1835	779	130	22	29	1
Ogółem	50	5554	1519	3732	1013	2090	2565	2986	375	86	176	4	

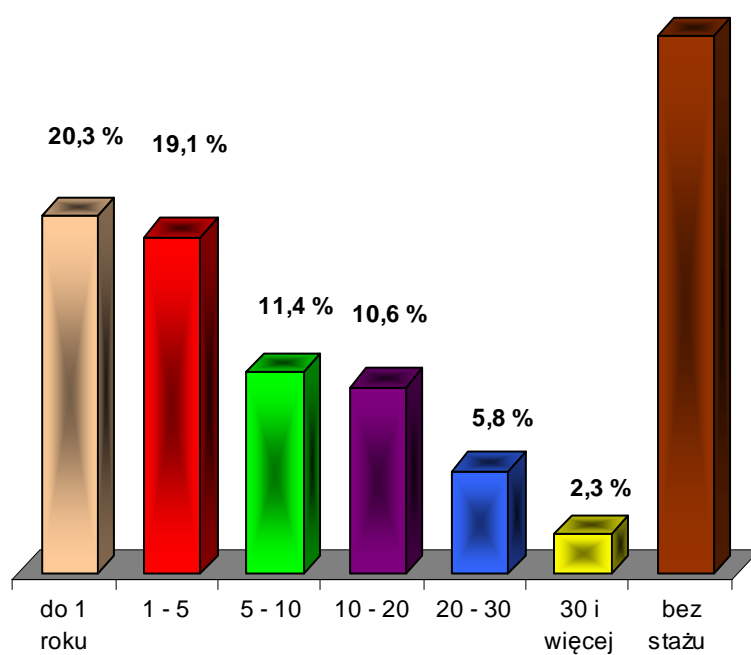
2.2. Kobiety

Wyszczególnienie			Liczba bezrobotnych kobiet będących w szczególnej sytuacji na rynku pracy razem	z rubryki 1										
				do 25 roku życia	długotrwale	pow. 50 roku życia	bez kwalifikacji zawodowych	bez doświadczenia zawodowego	bez wykształcenia średniego	samotnie wychowujące co najmniej jedno dziecko do 18 roku życia	które po odbyciu kary pozbawienia wolności nie podjęły zatrudnienia	niepełnosprawne	które nie podjęły zatrudnienia po urodzeniu dziecka	po zakończeniu realizacji kontraktu socjalnego
0			1	2	3	4	5	6	7	8	9	10	11	12
Czas pozostawania bez pracy w miesiącach	do 1	51	240	101	62	23	75	131	76	21	-	8	34	-
	1-3	52	322	141	83	36	110	166	78	20	-	12	37	1
	3-6	53	261	93	78	33	111	137	88	22	-	13	37	-
	6-12	54	391	129	148	70	193	208	179	51	-	12	94	-
	12-24	55	558	136	558	49	193	227	208	75	1	13	138	2
	pow. 24	56	921	110	920	100	304	424	444	133	2	18	372	1
Wiek	18-24	57	710	710	330	X	391	595	186	73	-	4	134	1
	25-34	58	1091	X	788	X	297	535	298	135	1	16	380	2
	35-44	59	462	X	434	X	146	113	287	93	2	18	151	1
	45-54	60	256	X	197	X	92	42	196	21	-	29	40	-
	55-59	61	163	X	91	X	55	8	97	-	-	8	7	-
	60 lat i więcej	62	11	X	9	X	5	-	9	-	-	1	-	-
Wykształcenie	wyższe	63	518	85	282	16	X	233	X	19	-	8	81	-
	policealne i średnie zawodowe	64	811	261	550	84	136	385	X	79	-	23	186	-
	średnie ogólnokształcące	65	393	178	232	16	352	242	X	41	-	8	94	-
	zasadnicze zawodowe	66	516	86	419	100	53	179	582	74	1	21	164	1
	gimnazjalne i poniżej	67	455	100	366	95	445	254	491	109	2	16	187	3
Staż pracy ogółem	do 1 roku	68	630	191	412	20	230	342	201	81	1	13	168	2
	1-5	69	478	39	363	13	119	X	178	63	1	7	135	1
	5-10	70	268	1	211	37	66	X	122	34	-	17	37	-
	10-20	71	211	X	171	100	50	X	131	23	-	11	24	-
	20-30	72	107	X	69	75	32	X	79	3	-	13	4	-
	30 lat i więcej	73	48	X	11	48	13	X	28	-	-	5	-	-
	bez stażu	74	951	479	612	18	476	951	334	118	1	10	344	1
Ogółem	75	2693	710	1849	311	986	1293	1073	322	3	76	712	4	

Bezrobotni zarejestrowani w PUP Lublin na koniec września 2014 r.



Staż pracy - stan na koniec września 2014 r. 30,5 %



Czas pozostawania bez pracy w miesiącach stan na koniec września 2014 r.

