

**Powiatowy Urząd Pracy  
w Lublinie**

*ZESTAWIENIA  
STATYSTYCZNE*

*Stan na koniec listopada 2014 r.*

MINISTERSTWO PRACY I POLITYKI SPOŁECZNEJ,  
ul. Nowogrodzka 1/3/5, 00-513 Warszawa

<b>Powiatowy Urząd Pracy w Lublinie</b>	<b>MPiPS – 01 Sprawozdanie o rynku pracy</b>	Wysłać do 5. dnia roboczego każdego miesiąca z danymi za poprzedni miesiąc do wojewódzkiego urzędu prac								
Numer identyfikacyjny REGON  <table border="1" style="width: 100%; text-align: center; border-collapse: collapse;"> <tr> <td style="width: 12.5%;">4</td> <td style="width: 12.5%;">3</td> <td style="width: 12.5%;">1</td> <td style="width: 12.5%;">2</td> <td style="width: 12.5%;">1</td> <td style="width: 12.5%;">4</td> <td style="width: 12.5%;">3</td> <td style="width: 12.5%;">2</td> <td style="width: 12.5%;">2</td> </tr> </table>	4		3	1	2	1	4	3	2	2
4	3	1	2	1	4	3	2	2		

## Dział 1. STRUKTURA I BILANS BEZROBOTNYCH

### 1.1. Struktura bezrobotnych

Wyszczególnienie		Bezrobotni zarejestrowani		Bezrobotni, którzy podjęli pracę		Bezrobotni zarejestrowani				
		w miesiącu sprawozdawczym		w końcu mies. sprawozdawczego		ogółem		w tym z prawem do zasiłku		
		razem	kobiety	razem	kobiety	razem	kobiety	razem	kobiety	
		1	2	3	4	5	6	7	8	
0										
Ogółem (w. 02+04)	01	683	296	220	114	6180	2943	481	255	
z tego osoby	poprzednio pracujące	02	535	230	173	88	4344	2012	479	253
	w tym zwolnione z przyczyn dotyczących zakładu pracy	03	50	25	18	12	334	158	166	84
	dotychczas niepracujące	04	148	66	47	26	1836	931	2	2
Wybrane kategorie bezrobotnych (z ogółem)										
Zamieszkali na wsi	05	602	267	195	100	5507	2660	429	228	
w tym posiadający gospodarstwo rolne	06	36	15	13	8	461	227	65	35	
Osoby w okresie do 12 miesięcy od dnia ukończenia nauki	07	69	32	29	18	397	201	13	11	
w tym, które ukończyły szkołę wyższą, do 27 roku życia	08	36	22	13	10	125	83	4	4	
Cudzoziemcy	09	2	1	-	-	13	8	-	-	
Osoby będące w szczególnej sytuacji na rynku pracy	10	676	285	189	98	5439	2617	306	158	
z wiersza 10	do 25 roku życia	11	216	92	69	34	1493	689	31	17
	długotrwale bezrobotne	12	279	118	79	42	3649	1805	10	3
	kobiety, które nie podjęły zatrudnienia po urodzeniu dziecka	13	X	39	X	10	X	707	X	10
	powyżej 50 roku życia	14	93	32	18	8	1003	311	140	59
	bez kwalifikacji zawodowych	15	195	75	61	34	2006	935	82	37
	bez doświadczenia zawodowego	16	241	111	79	44	2478	1243	6	6
	bez wykształcenia średniego	17	257	79	50	22	2912	1063	184	68
	samotnie wychowujące co najmniej jedno dziecko do 18 roku życia	18	26	22	9	8	372	317	13	13
	które po odbyciu kary pozbawienia wolności nie podjęły zatrudnienia	19	4	-	1	-	75	2	1	-
	niepełnosprawni	20	27	15	10	5	186	87	28	15
po zakończeniu realizacji kontraktu socjalnego	21	-	-	-	-	5	3	-	-	

## 1.2. Bilans bezrobotnych

Wyszczególnienie		Ogółem	Kobiety	Z ogółem zamieszkali na wsi		Z ogółem z prawem do zasiłku		
				razem	kobiety	razem	kobiety	
0		1	2	3	4	5	6	
Bezrobotni według stanu w końcu miesiąca poprzedzającego sprawozdanie		22	6165	2970	5500	2680	470	252
Bezrobotni zarejestrowani w miesiącu sprawozdawczym (w.24+25)		23	683	296	602	267	110	54
z tego	po raz pierwszy	24	181	78	173	74	28	15
	po raz kolejny	25	502	218	429	193	82	39
z wiersza 23	po pracach interwencyjnych	26	-	-	-	-	-	-
	po robotach publicznych	27	-	-	-	-	-	-
	po stażu	28	25	15	19	12	1	-
	po odbyciu przygotowania zawodowego dorosłych	29	-	-	-	-	-	-
	po szkoleniu	30	45	29	38	25	6	4
	po pracach społecznie użytecznych	31	12	9	10	7		
	po zakończeniu indywidualnego programu zatrudnienia socjalnego lub kontraktu socjalnego	32	-	-	-	-		
Osoby wyłączone z ewidencji bezrobotnych w miesiącu sprawozdawczym (w. 34+43 do 55)		33	668	323	595	287		
z tego z przyczyn	podjęcia pracy w miesiącu sprawozdawczym (w. 35+37)		34	220	114	195	100	
	z tego	niesubsydiowanej	35	187	100	170	89	
		w tym pracy sezonowej	36	-	-	-	-	
		subsydiowanej (w. 38+39 do 42)	37	33	14	25	11	
	z tego	prac interwencyjnych	38	3	3	2	2	
		robót publicznych	39	2	-	2	-	
		podjęcia działalności gospodarczej	40	20	9	13	7	
		podjęcia pracy w ramach refundacji kosztów zatrudnienia bezrobotnego	41	7	1	7	1	
		inne	42	1	1	1	1	
	rozpoczęcia szkolenia		43	54	25	42	21	
	rozpoczęcia stażu		44	71	50	62	42	
	rozpoczęcia przygotowania zawodowego dorosłych		45	-	-	-	-	
	rozpoczęcia pracy społecznie użytecznej		46	-	-	-	-	
	rozpoczęcia realizacji indywidualnego programu zatrudnienia socjalnego lub podpisania kontraktu socjalnego		47	-	-	-	-	
	odmowy bez uzasadnionej przyczyny przyjęcia propozycji odpowiedniej pracy lub innej formy pomocy		48	6	1	6	1	
	niepotwierdzenia gotowości do pracy		49	204	76	188	71	
	dobrowolnej rezygnacji ze statusu bezrobotnego		50	33	14	27	11	
podjęcia nauki		51	5	3	5	3		
ukończenia 60/65 lat i więcej		52	1	1	1	1		
nabycia praw emerytalnych lub rentowych		53	7	3	7	3		
nabycia praw do świadczenia przedemerytalnego		54	10	7	10	7		
innych		55	57	29	52	27		
Bezrobotni według stanu w końcu miesiąca sprawozdawczego (w. 22+23-33)		56	6180	2943	5507	2660		
w tym zarejestrowani po raz pierwszy		57	1698	858	1593	805		

### 1.3. Bilans wybranych kategorii bezrobotnych, będących w szczególnej sytuacji na rynku pracy

Wyszczególnienie		Do 25 roku życia		Powyżej 50 roku życia		Długotrwale bezrobotni				
		razem	kobiety	razem	kobiety	razem	kobiety			
0		1	2	3	4	5	6			
Bezrobotni według stanu w końcu miesiąca poprzedzającego sprawozdanie		58	1516	704	988	313	3672	1845		
Bezrobotni zarejestrowani w miesiącu sprawozdawczym (w. 60+61)		59	216	92	93	32	279	118		
z tego	po raz pierwszy	60	94	42	9	2	X	X		
	po raz kolejny	61	122	50	84	30	279	118		
z wiersza 59	po pracach interwencyjnych	62	-	-	-	-	-	-		
	po robotach publicznych	63	-	-	-	-	-	-		
	po stażu	64	8	6	6	2	11	6		
	po odbyciu przygotowania zawodowego dorosłych	65	-	-	-	-	-	-		
	po szkoleniu	66	13	6	6	3	24	17		
	po pracach społecznie użytecznych	67	1	1	4	2	12	9		
	po zakończeniu indywidualnego programu zatrudnienia socjalnego lub kontraktu socjalnego	68	-	-	-	-	-	-		
Osoby wyłączone z ewidencji bezrobotnych w miesiącu sprawozdawczym (w. 70+79 do 91)		69	223	98	78	34	302	158		
podjęcia pracy w mies. sprawozdawczym (w. 71+73)		70	69	34	18	8	79	42		
z tego	niesubsydiowanej	71	62	33	15	6	70	38		
		72	-	-	-	-	-	-		
		73	7	1	3	2	9	4		
	z tego	prac interwencyjnych	74	-	-	1	1	1	1	
			75	-	-	-	-	-	-	
		z tego	podjęcia działalności gospodarczej	76	5	1	1	-	6	3
			podjęcia pracy w ramach refundacji kosztów zatrudnienia bezrobotnego	77	2	-	-	-	2	-
			inne	78	-	-	1	1	-	-
			rozpoczęcia szkolenia	79	23	4	4	2	28	18
	rozpoczęcia stażu	80	43	27	-	-	24	21		
rozpoczęcia przygotowania zawodowego dorosłych	81	-	-	-	-	-	-			
rozpoczęcia pracy społecznie użytecznej	82	-	-	-	-	-	-			
rozpoczęcia realizacji indywidualnego programu zatrudnienia socjalnego lub podpisania kontraktu socjalnego	83	-	-	-	-	-	-			
odmowy bez uzasadnionej przyczyny przyjęcia propozycji odpowiedniej pracy lub innej formy pomocy	84	2	1	-	-	4	-			
niepotwierdzenia gotowości do pracy	85	60	21	17	4	109	49			
dobrowolnej rezygnacji ze statusu bezrobotnego	86	11	3	5	2	23	10			
podjęcia nauki	87	4	2	-	-	2	-			
ukończenia 60/65 lat i więcej	88	X	X	1	1	1	1			
nabycia praw emerytalnych lub rentowych	89	1	-	2	1	3	-			
nabycia praw do świadczenia przedemerytalnego	90	X	X	10	7	-	-			
innych	91	10	6	21	9	29	17			
Bezrobotni, którzy w miesiącu sprawozdawczym utracili status osoby będącej w szczególnej sytuacji na rynku pracy		92	16	9	X	X	X	X		
Bezrobotni według stanu w końcu miesiąca sprawozdawczego (w. 58+59-69-92)		93	1493	689	1003	311	3649	1805		
w tym zarejestrowani po raz pierwszy		94	816	392	190	66	745	414		

#### 1.4. Aktywne formy przeciwdziałania bezrobociu

Wyszczególnienie			Razem	Kobiety
			w końcu miesiąca sprawozdawczego	
0			1	2
Osoby bezrobotne	zatrudnione przy pracach interwencyjnych	95	23	14
	zatrudnione przy robotach publicznych	96	6	3
	odbywające szkolenie	97	28	3
	odbywające staż	98	317	219
	odbywające przygotowanie zawodowe dorosłych	99	-	-
	odbywające prace społecznie użyteczne	100	4	3

### Dział 2. POSZUKUJĄCY PRACY, OSOBY UPRAWNIONE DO DODATKU AKTYWIZACYJNEGO, OSOBY UCZESTNICZĄCE W DZIAŁANIACH REALIZOWANYCH W RAMACH PROJEKTÓW WSPÓLFINANSOWANYCH Z EUROPEJSKIEGO FUNDUSZU SPOŁECZNEGO, CUDZOZIEMCY Z PRAWEM DO ZASIŁKU

#### 2.1. Poszukujący pracy

Wyszczególnienie			Ogółem	Kobiety	
0			1	2	
Poszukujący pracy według stanu w końcu miesiąca poprzedzającego sprawozdanie			01	213	140
Poszukujący pracy zarejestrowani w miesiącu sprawozdawczym			02	23	11
Osoby wyłączone z ewidencji poszukujących pracy w miesiącu sprawozdawczym (w.04+05 do 10)			03	31	18
z tego z przyczyn	podjęcia pracy		04	6	5
	rozpoczęcia szkolenia		05	-	-
	rozpoczęcia przygotowania zawodowego dorosłych		06	-	-
	niepotwierdzenia zainteresowania pomocą określoną w ustawie		07	20	9
	niepodjęcia lub przerwania uczestnictwa w oferowanym działaniu		08	-	-
	dobrowolnej rezygnacji		09	4	3
	innych		10	1	1
Poszukujący pracy według stanu w końcu miesiąca sprawozdawczego (w. 01+02-03)			11	205	133
z wiersza 11	niepełnosprawni niepozostający w zatrudnieniu		12	28	9
	będący w okresie wypowiedzenia stosunku pracy lub stosunku służbowego z przyczyn dotyczących zakładu pracy		13	-	-
	zatrudnieni u pracodawcy, wobec którego ogłoszono upadłość lub który jest w stanie likwidacji, z wyłączeniem likwidacji w celu prywatyzacji		14	-	-
	otrzymujący świadczenie socjalne przysługujące na urlopie górniczym lub górniczy zasiłek socjalny		15	-	-
	uczestniczący w zajęciach w Centrum Integracji Społecznej lub indywidualnym programie integracji		16	-	-
	żołnierze rezerwy		17	-	-
	pobierający rentę szkoleniową		18	-	-
	pobierający świadczenie szkoleniowe		19	-	-
	podlegający ubezpieczeniu społecznemu rolników jako domownik lub małżonek rolnika, jeżeli zamierza podjąć zatrudnienie, inną pracę zarobkową lub działalność gospodarczą poza rolnictwem		20	1	1
	pracownicy w wieku 45 lat i powyżej		21	14	11

## 2.2. Osoby, które:

Wyszczególnienie			Razem	Kobiety	Razem	Kobiety
			w miesiącu sprawozdawczym		w końcu miesiąca sprawozdawczego	
0			1	2	3	4
nabyły uprawnienie do dodatku aktywizacyjnego w wyniku podjęcia zatrudnienia	skierowane przez powiatowy urząd pracy	22	-	-	-	-
	z własnej inicjatywy	23	7	3	9	3
rozpoczęły udział w działaniach realizowanych w ramach projektów współfinansowanych z EFS		24	38	27	X	X
w tym	projektach systemowych realizowanych przez powiatowe urzędy pracy	25	38	27	X	X
	projektach konkursowych realizowanych przez powiatowe urzędy pracy	26	-	-	X	X
Zarejestrowane jako cudzoziemcy z prawem do zasiłku		27	-	-	-	-
w tym z krajów EOG oraz Szwajcarii		28	-	-	-	-
Zarejestrowane jako cudzoziemcy bez prawa do zasiłku		29	2	1	14	9
w tym z krajów EOG oraz Szwajcarii		30	-	-	-	-
Polacy z prawem do zasiłku transferowego		31	2	1	4	2

## Dział 3. POŚREDNICTWO PRACY I WYBRANE FORMY AKTYWIZACJI

### 3.1. Wolne miejsca pracy i miejsca aktywizacji zawodowej

Wyszczególnienie		Zgłoszone w miesiącu sprawozdawczym				W końcu miesiąca sprawozdawczego			
		razem	z rubr. 1 dotyczące pracy			razem	w tym niewykorzystane dłużej niż 30 dni		
			subsydiowanej	z sektora publicznego	sezonowej				
0		1	2	3	4	5	6		
Ogółem wolne miejsca pracy i miejsca aktywizacji zawodowej (w.02+03)	01	207	83	61	77	121	4		
z ogółem	zatrudnienie lub inna praca zarobkowa	02	142	18	35	77	104	-	
		miejsca aktywizacji zawodowej	03	65	65	26	X	17	4
	z tego	staże	04	65	65	26	X	17	4
		przygotowanie zawodowe dorosłych	05	-	-	-	X	-	-
		prace społecznie użyteczne	06	-	-	-	X	-	-
	dla niepełnosprawnych	07	12	-	1	3	11	-	
	dla osób w okresie do 12 miesięcy od dnia ukończenia nauki	08	-	-	-	-	-	-	

### 3.2. Osoby objęte indywidualnym planem działania

Wyszczególnienie			Osoby objęte indywidualnym planem działania			
			bezrobotni		poszukujący pracy	
			razem	kobiety	razem	kobiety
0			1	2	3	4
Przygotowano IPD	w miesiącu sprawozdawczym	09	868	385	3	1
Przerwali realizację IPD		10	1401	666	23	12
w tym z powodu podjęcia pracy		11	539	282	7	3
Zakończyli realizację IPD		12	297	128	11	5
Realizujący IPD w końcu miesiąca sprawozdawczego		13	6169	3002	30	17

**Dział 4. ZGŁOSZENIA ZWOLNIEŃ I ZWOLNIENIA GRUPOWE, ZWOLNIENIA MONITOROWANE**

Wyszczególnienie		W miesiącu sprawozdawczym				W końcu miesiąca sprawozdawczego			
		z sektora publicznego		z sektora prywatnego		z sektora publicznego		z sektora prywatnego	
		zakłady	osoby	zakłady	osoby	zakłady	osoby	zakłady	osoby
0		1	2	3	4	5	6	7	8
Zgłoszenia zwolnień grupowych	01	-	-	-	-	-	-	-	-
Zwolnienia grupowe	02	-	-	-	-	x	x	x	x
Zwolnienia monitorowane	03	-	-	-	-	x	x	x	x

**Sporządził: Sławomir Wąsala**

81 745-18-15 ( do 16 ) w.227

.....  
(wyjaśnienia dotyczące sprawozdania  
można uzyskać pod numerem telefonu)

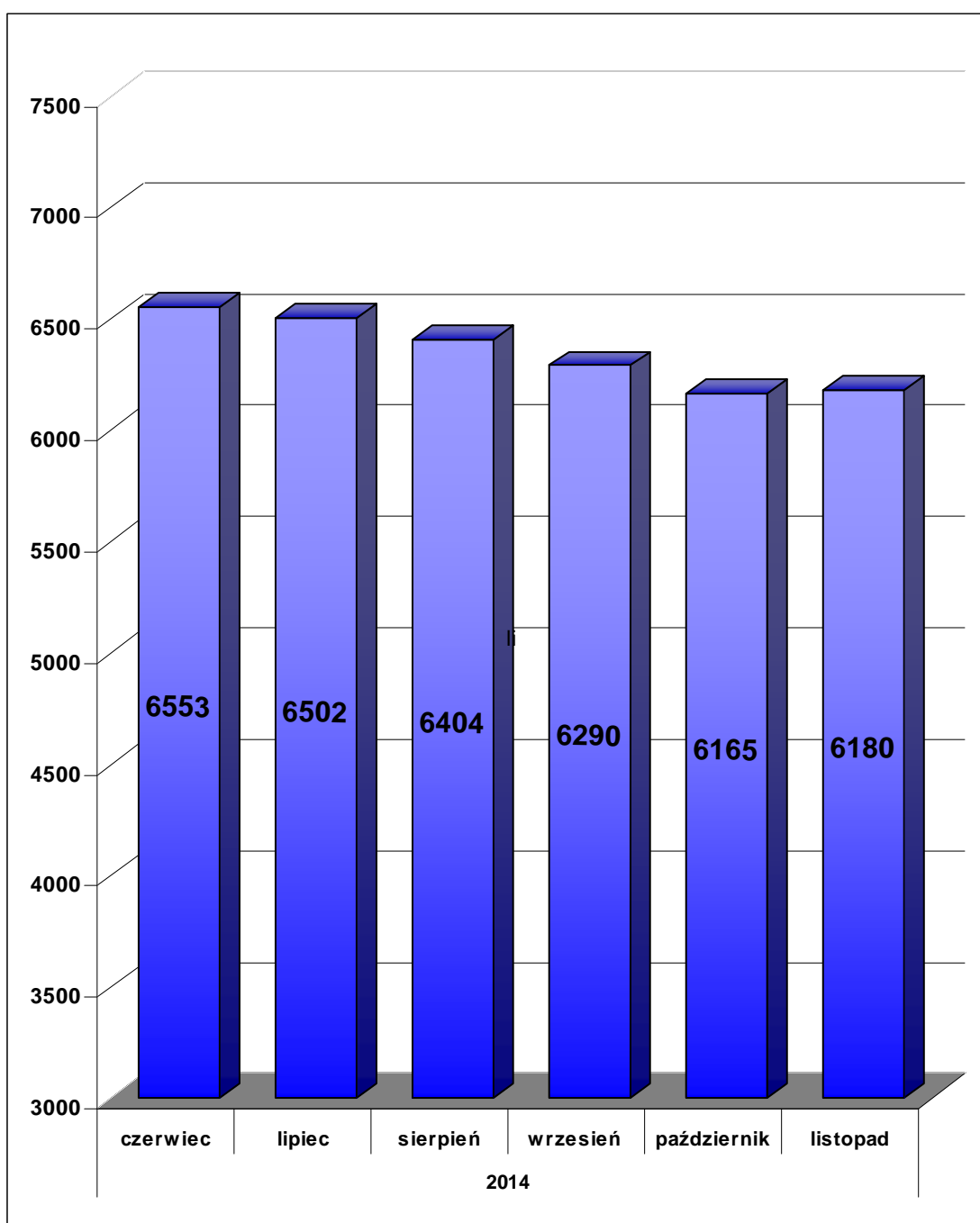
Lublin, dn. 5.12.2014 r.

.....  
(miejscowość, data)

.....  
(pieczęć imienna i podpis osoby  
działającej w imieniu sprawozdawcy)

## Bezrobotni figurujący w rejestrze urzędu pracy w ostatnim półroczu

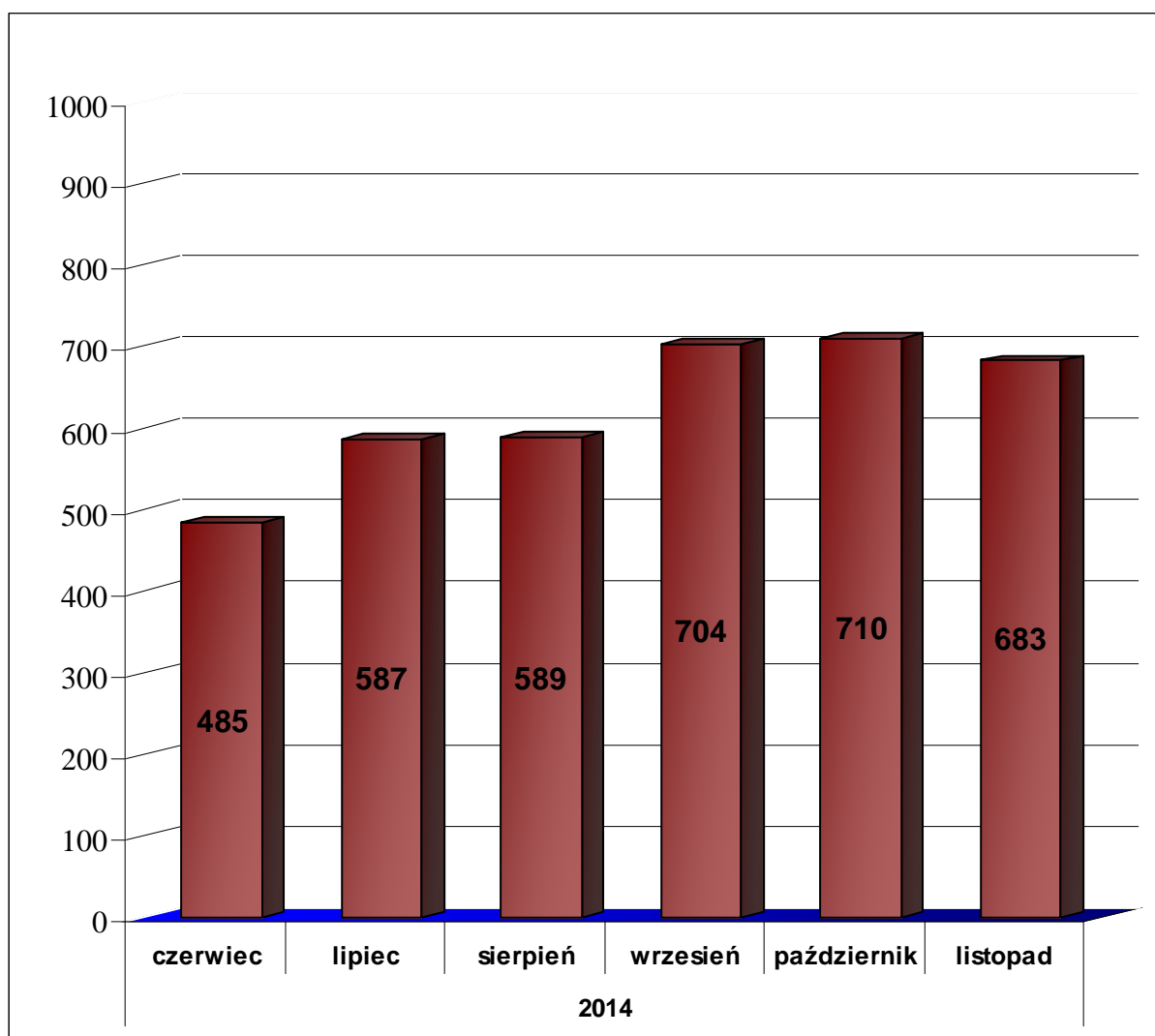
rok	2014					
miesiąc	czerwiec	lipiec	sierpień	wrzesień	październik	listopad
<b>osoby zarejestrowane</b>	<b>6553</b>	<b>6502</b>	<b>6404</b>	<b>6290</b>	<b>6165</b>	<b>6180</b>





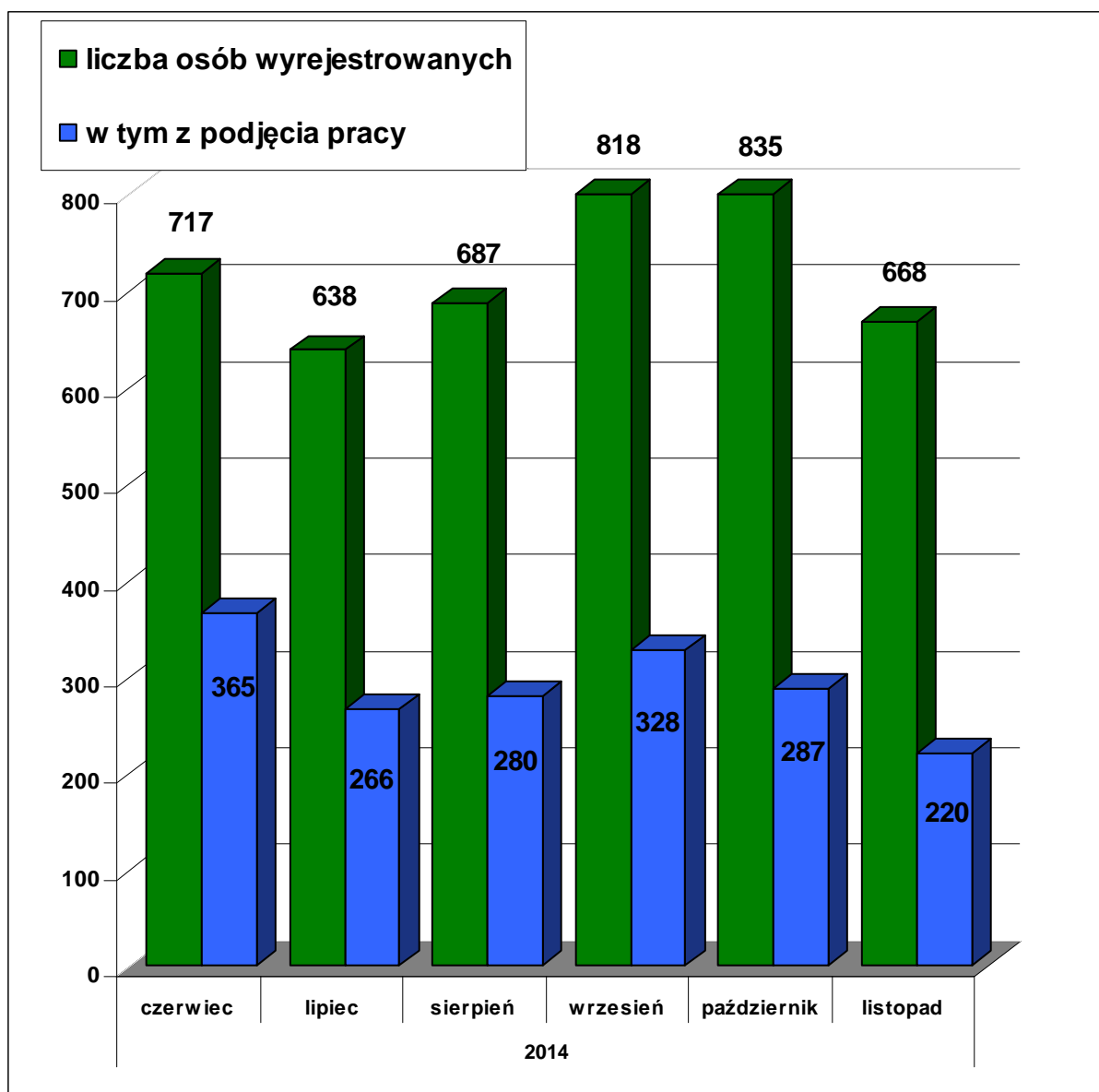
## Osoby bezrobotne włączane do ewidencji bezrobotnych w ostatnim półroczu

rok	2014					
miesiąc	czerwiec	lipiec	sierpień	wrzesień	październik	listopad
<b>osoby zarejestrowane w danym miesiącu</b>	<b>485</b>	<b>587</b>	<b>589</b>	<b>704</b>	<b>710</b>	<b>683</b>



## Osoby bezrobotne wyłączone z ewidencji bezrobotnych w ostatnim półroczu

rok	2014					
miesiąc	czerwiec	lipiec	sierpień	wrzesień	październik	listopad
<b>osoby wyrejestrowane</b>	717	638	687	818	835	668
<b>w tym podjęcie pracy</b>	365	266	280	328	287	220



## Osoby bezrobotne wg miejsca zarejestrowania w ostatnich trzech miesiącach

	2014		
	Wrzesień	Październik	Listopad
<b>PUP Lublin</b>	<b>2623</b>	<b>2538</b>	<b>2514</b>
<b>Filia w Bełżycach</b>	<b>1785</b>	<b>1756</b>	<b>1796</b>
<b>Filia w Bychawie</b>	<b>1882</b>	<b>1871</b>	<b>1870</b>

