

Powiatowy Urząd Pracy

w Lublinie

ZESTAWIENIA STATYSTYCZNE

Stan na koniec **maja 2016 r**

MINISTERSTWO PRACY I POLITYKI SPOŁECZNEJ,
ul. Nowogrodzka 1/3/5, 00-513 Warszawa

Powiatowy Urząd Pracy w Lublinie	MPiPS – 01 Sprawozdanie o rynku pracy 01.05.2016- 31.05.2016	Termin przekazania: zgodnie z PBSSP 2016 r.
Numer identyfikacyjny REGON 431214322		

Dział 1. STRUKTURA I BILANS BEZROBOTNYCH

1.1. Struktura bezrobotnych

Wyszczególnienie		Bezrobotni zarejestrowani		Bezrobotni, którzy podjęli pracę		Bezrobotni zarejestrowani				
		w miesiącu sprawozdawczym		w końcu mies. sprawozdawczego		ogółem		w tym z prawem do zasiłku		
		razem	kobiety	razem	kobiety	razem	kobiety	razem	kobiety	
0		1	2	3	4	5	6	7	8	
Ogółem (w. 02+04)	01	437	212	320	129	5349	2550	453	242	
z tego osoby	poprzednio pracujące	02	323	161	271	110	3955	1829	452	242
	w tym zwolnione z przyczyn dotyczących zakładu pracy	03	27	17	22	8	287	138	144	74
	dotychczas niepracujące	04	114	51	49	19	1394	721	1	0
Wybrane kategorie bezrobotnych (z ogółem)										
Zamieszkali na wsi	05	393	190	282	115	4770	2303	411	219	
w tym posiadający gospodarstwo rolne	06	25	15	21	10	369	167	48	21	
Osoby w okresie do 12 miesięcy od dnia ukończenia nauki	07	83	49	21	14	256	150	10	8	
Cudzoziemcy	08	3	2	1	0	10	8	0	0	
Bez kwalifikacji zawodowych	09	122	62	77	27	1787	841	79	40	
Bez doświadczenia zawodowego	10	174	88	76	30	1993	1015	3	2	
Kobiety, które nie podjęły zatrudnienia po urodzeniu dziecka	11	X	23	X	14	X	700	X	15	
Osoby będące w szczególnej sytuacji na rynku pracy	12	444	206	249	97	4676	2239	298	149	
z wiersza 12	do 30 roku życia	13	240	112	160	61	2087	1072	117	55
	w tym do 25 roku życia	14	149	66	88	30	1060	493	39	14
	długotrwale bezrobotne	15	165	76	91	32	3071	1526	4	2
	powyżej 50 roku życia	16	48	22	39	16	1054	320	139	65
	korzystające ze świadczeń z pomocy społecznej	17	0	0	0	0	0	0	0	0
	posiadające co najmniej jedno dziecko do 6 roku życia	18	48	33	22	12	784	650	65	46
	posiadające co najmniej jedno dziecko niepełnosprawne do 18 roku życia	19	0	0	0	0	9	5	0	0
niepełnosprawni	20	18	9	5	2	186	94	20	12	

1.2 Bilans bezrobotnych

Wyszczególnienie		Ogółem	Kobiety	Z ogółem zamieszkali na wsi		Z ogółem z prawem do zasiłku		
				razem	kobiety	razem	kobiety	
0		1	2	3	4	5	6	
Bezrobotni według stanu w końcu miesiąca poprzedzającego sprawozdanie		21	5581	2606	4964	2344	494	248
Bezrobotni zarejestrowani w miesiącu sprawozdawczym (w.23+24)		22	437	212	393	190	57	38
z tego	po raz pierwszy	23	119	60	107	54	6	5
	po raz kolejny	24	318	152	286	136	51	33
z wie-rsza 22	po pracach interwencyjnych	25	0	0	0	0	0	0
	po robotach publicznych	26	0	0	0	0	0	0
	po stażu	27	27	18	20	14	0	0
	po odbyciu przygotowania zawodowego dorosłych	28	0	0	0	0	0	0
	po szkoleniu	29	7	1	7	1	1	0
	po pracach społecznie użytecznych	30	0	0	0	0	0	0
Osoby wyłączone z ewidencji bezrobotnych w miesiącu sprawozdawczym (w.32+49+51+53+54+56 do 65)		31	669	268	587	231		
z tego z przyczyn	podjęcia pracy w mies. sprawozdawczym (w. 33+36)	32	320	129	282	115		
	niesubsydiowanej	33	242	97	211	84		
	w tym w ramach podjęcie działalności gospodarczej	34	12	2	11	2		
	pracy sezonowej	35	0	0	0	0		
	subsydiowanej (w.37+38+39+41 do 48)	36	78	32	71	31		
	prac interwencyjnych	37	22	9	22	9		
	robot publicznych	38	7	3	6	3		
	podjęcia działalności gospodarczej	39	10	4	7	3		
	w tym w ramach bonu na zasiedlenie	40	0	0	0	0		
	podjęcia pracy w ramach refundacji kosztów zatrudnienia bezrobotnego	41	12	2	11	2		
	podjęcia pracy poza miejscem zamieszkania w ramach bonu na zasiedlenie	42	3	1	2	1		
	z tego podjęcia pracy w ramach bonu zatrudnieniowego	43	0	0	0	0		
	podjęcia pracy w ramach świadczenia aktywizacyjnego	44	0	0	0	0		
	podjęcia pracy w ramach grantu na telepracę	45	0	0	0	0		
	podjęcia pracy w ramach refundacji składek na ubezpieczenia społeczne	46	0	0	0	0		
	podjęcia pracy w ramach dofinansowania wynagrodzenia za zatrudnienie skierowanego bezrobotnego powyżej 50 roku życia	47	2	2	2	2		
	inne	48	22	11	21	11		
	rozpoczęcia szkolenia	49	10	1	8	1		
	w tym w ramach bonu szkoleniowego	50	0	0	0	0		
	rozpoczęcia stażu	51	80	52	62	37		
w tym w ramach bonu stażowego	52	0	0	0	0			
rozpoczęcia przygotowania zawodowego dorosłych	53	0	0	0	0			
rozpoczęcia prac społecznie użytecznych	54	7	2	7	2			
w tym w ramach PAI	55	0	0	0	0			
skierowania do agencji zatrudnienia w ramach zlecania działań aktywizacyjnych	56	0	0	0	0			
odmowy bez uzasadnionej przyczyny przyjęcia propozycji odpowiedniej pracy lub innej formy pomocy, w tym w ramach PAI	57	6	3	6	3			
odmowy ustalenia profilu pomocy	58	0	0	0	0			
niepotwierdzenia gotowości do pracy	59	147	35	132	30			
dobrowolnej rezygnacji ze statusu bezrobotnego	60	57	24	49	22			

podjęcia nauki	61	0	0	0	0
osiągnięcia wieku emerytalnego	62	0	0	0	0
nabycia praw emerytalnych lub rentowych	63	5	4	5	4
nabycia praw do świadczenia przedemerytalnego	64	4	2	4	2
innych	65	33	16	32	15
Bezrobotni według stanu w końcu miesiąca sprawozdawczego (w.21+22-31)	66	5349	2550	4770	2303
w tym zarejestrowani po raz pierwszy	67	1284	689	1197	640

skierowanie do agencji zatrudnienia w ramach zlecania działań aktywizacyjnych	103	0	0	0	0	0	0	0	0
odmowy bez uzasadnionej przyczyny przyjęcia propozycji odpowiedniej pracy lub innej formy pomocy, w tym w ramach PAI	104	5	2	3	0	0	0	1	1
odmowy ustalenia profilu pomocy	105	0	0	0	0	0	0	0	0
niepotwierdzenia gotowości do pracy	106	66	16	39	9	15	3	57	20
dobrowolnej rezygnacji ze statusu bezrobotnego	107	39	15	24	9	6	4	23	11
podjęcia nauki	108	0	0	0	0	0	0	0	0
osiągnięcia wieku emerytalnego	109	X	X	X	X	0	0	0	0
nabycia praw emerytalnych lub rentowych	110	1	0	1	0	3	3	3	3
nabycia praw do świadczenia przedemerytalnego	111	X	X	X	X	4	2	0	0
innych	112	13	8	6	5	6	1	20	10
Bezrobotni, którzy w miesiącu sprawozdawczym utracili status osoby będącej w szczególnej sytuacji na rynku pracy	113	20	12	25	13	X	X	X	X
Bezrobotni według stanu w końcu miesiąca sprawozdawczego (w.68+69-78)	114	2087	1072	1060	493	1054	320	3071	1526
w tym zarejestrowani po raz pierwszy	115	768	429	526	265	202	59	520	314

Dział 1-4. Aktywne formy przeciwdziałania bezrobociu

Wyszczególnienie			Razem	Kobiety
			w końcu miesiąca sprawozdawczego	
0			1	2
Osoby bezrobotne	zatrudnione przy pracach interwencyjnych	116	100	51
	zatrudnione przy robotach publicznych	117	32	8
	podbawające szkolenie	118	9	1
	w tym w ramach bonu szkoleniowego	119	0	0
	podbawające staż	120	359	248
	w tym w ramach bonu stażowego	121	4	4
	podbawające przygotowanie zawodowe dorosłych	122	0	0
	podbawające prace społecznie użyteczne	123	29	12
	w tym w ramach PAI	124	0	0
	zatrudnione w ramach świadczenia aktywizacyjnego	125	3	3
	zatrudnione w ramach grantu na telepracę	126	0	0
	zatrudnione w ramach refundacji składek na ubezpieczenie społeczne	127	0	0
	zatrudnione w ramach dofinansowania wynagrodzenia za zatrudnienie skierowanego bezrobotnego powyżej 50 roku życia	128	41	17
	w tym powyżej 60 roku życia	129	5	0

Dział 2.

POSZUKUJĄCY PRACY, OSOBY UPRAWNIONE DO DODATKU AKTYWIZACYJNEGO, OSOBY UCZESTNICZĄCE W DZIAŁANIACH REALIZOWANYCH W RAMACH PROJEKTÓW WSPÓLFINANSOWANYCH Z EUROPEJSKIEGO FUNDUSZU SPOŁECZNEGO, CUDZOZIEMCY

2.1. Poszukujący pracy

Wyszczególnienie		Ogółem	Kobiety	
0		1	2	
Poszukujący pracy według stanu w końcu miesiąca poprzedzającego sprawozdanie		01	102	47
Poszukujący pracy zarejestrowani w miesiącu sprawozdawczym		02	6	3
Osoby wyłączone z ewidencji poszukujących pracy w miesiącu sprawozdawczym (w.04+05 do 10)		03	9	4
z tego z przyczyn	podjęcia pracy	04	0	0
	rozpoczęcia szkolenia	05	0	0
	rozpoczęcia przygotowania zawodowego dorosłych	06	0	0
	niepotwierdzenia zainteresowania pomocą określoną w ustawie	07	5	4
	niepodjęcia lub przerwania uczestnictwa w oferowanym działaniu	08	0	0
	dobrowolnej rezygnacji	09	4	0
	innych	10	0	0
Poszukujący pracy według stanu w końcu miesiąca sprawozdawczego (w.01+02-03)		11	99	46
z wiersza 11	niepełnosprawni niepozostający w zatrudnieniu	12	27	9
	będący w okresie wypowiedzenia stosunku pracy lub stosunku służbowego z przyczyn dotyczących zakładu pracy	13	0	0
	zatrudnieni u pracodawcy, wobec którego ogłoszono upadłość lub który jest w stanie likwidacji, z wyłączeniem likwidacji w celu prywatyzacji	14	0	0
	otrzymujący świadczenie socjalne przysługujące na urlopie górniczym lub górniczy zasiłek socjalny	15	0	0
	uczestniczący w zajęciach w Centrum Integracji Społecznej lub indywidualnym programie integracji	16	0	0
	żołnierze rezerwy	17	0	0
	pobierający rentę szkoleniową	18	0	0
	pobierający świadczenie szkoleniowe	19	0	0
	podlegający ubezpieczeniu społecznemu rolników jako domownik lub małżonek rolnika, jeżeli zamierza podjąć zatrudnienie, inną pracę zarobkową lub działalność gospodarczą poza rolnictwem	20	2	1
	cudzoziemcy	21	1	0
	pracownicy w wieku 45 lat i powyżej	22	9	5

2.2. Osoby, które:

Wyszczególnienie			Razem	Kobiety	Razem	Kobiety
			w miesiącu sprawozdawczym		w końcu miesiąca sprawozdawczego	
0			1	2	3	4
nabyły uprawnienie do dodatku aktywizacyjnego w wyniku podjęcia zatrudnienia	skierowane przez powiatowy urząd pracy	23	0	0	0	0
	z własnej inicjatywy	24	12	3	19	6
rozpoczęły udział w działaniach realizowanych w ramach projektów współfinansowanych z EFS		25	52	29	X	X
z tego	projektach pozakonkursowych realizowanych przez powiatowe urzędy pracy	26	52	29	X	X
	projektach konkursowych realizowanych przez powiatowe urzędy pracy	27	0	0	X	X
Zarejestrowane jako cudzoziemcy z prawem do zasiłku		28	0	0	0	0
w tym z krajów EOG oraz Szwajcarii		29	0	0	0	0
Zarejestrowane jako cudzoziemcy bez prawa do zasiłku		30	3	2	11	8
w tym z krajów EOG oraz Szwajcarii		31	0	0	0	0
Polacy z prawem do zasiłku transferowego		32	0	0	0	0

Dział 3. POŚREDNICTWO PRACY I WYBRANE FORMY AKTYWIZACJI

3.1. Wolne miejsca pracy i miejsca aktywizacji zawodowej

Wyszczególnienie		Zgłoszone w miesiącu sprawozdawczym				W końcu miesiąca sprawozdawczego			
		razem	z rubr.1 dotyczące pracy			razem	w tym niewykorzystane dłużej niż 30 dni		
			subsydiowa nej	z sektora publicznego	sezonowej				
0		1	2	3	4	5	6		
Ogółem wolne miejsca pracy i miejsca aktywizacji zawodowej (w.02+03)		01	349	159	26	170	179	13	
z ogółem	zatrudnienie lub inna praca zarobkowa	02	264	74	10	170	155	9	
	miejsca aktywizacji zawodowej	03	85	85	16	X	24	4	
	z tego	staże	04	85	85	16	X	24	4
		przygotowanie zawodowe dorosłych	05	0	0	0	X	0	0
		prace społecznie użyteczne	06	0	0	0	X	0	0
	dla niepełnosprawnych	07	12	0	0	7	12	0	
	dla osób w okresie do 12 miesięcy od dnia ukończenia nauki	08	0	0	0	0	0	0	

3.2. Osoby objęte indywidualnym planem działania

Wyszczególnienie			Osoby objęte indywidualnym planem działania			
			bezrobotni		poszukujący pracy	
			razem	kobiety	razem	kobiety
0			1	2	3	4
Przygotowano IPD	w miesiącu sprawozdawczym	09	534	252	1	0
Przerwali realizację IPD		10	983	403	1	0
w tym z powodu podjęcia pracy		11	491	215	1	0
Zakończyli realizację IPD		12	67	29	0	0
Realizujący IPD w końcu miesiąca sprawozdawczego		13	6340	3082	1	0

3.3. Profile pomocy

Wyszczególnienie		Liczba bezrobotnych dla których ustalono profil pomocy		Liczba wywiadów zakończonych ustaleniem profilu pomocy		Liczba bezrobotnych z ustalonym profilem pomocy		
		razem	kobiety	razem	kobiety	razem	kobiety	
		w miesiącu sprawozdawczym		w końcu miesiąca sprawozdawczego				
0		1	2	3	4	5	6	
Ogółem (w. 15+16+17)		14	566	260	566	260	5250	2499
z tego	profil I	15	X	X	5	3	29	14
	profil II	16	X	X	462	202	3416	1491
	profil III	17	X	X	99	55	1805	994

Dział 4. ZGŁOSZENIA ZWOLNIEŃ I ZWOLNIENIA GRUPOWE, ZWOLNIENIA MONITOROWANE

Wyszczególnienie		W miesiącu sprawozdawczym				W końcu miesiąca sprawozdawczego			
		z sektora publicznego		z sektora prywatnego		z sektora publicznego		z sektora prywatnego	
		zakłady	osoby	zakłady	osoby	zakłady	osoby	zakłady	osoby
0		1	2	3	4	5	6	7	8
Zgłoszenia zwolnień grupowych	01	0	0	0	0	0	0	0	0
Zwolnienia grupowe	02	0	0	0	0	X	X	X	X
Zwolnienia monitorowane	03	0	0	0	0	X	X	X	X

Sporządził: Jarosław Mączka

81 566-00-36 w. 16

.....
(wyjaśnienia dotyczące sprawozdania
można uzyskać pod numerem telefonu)

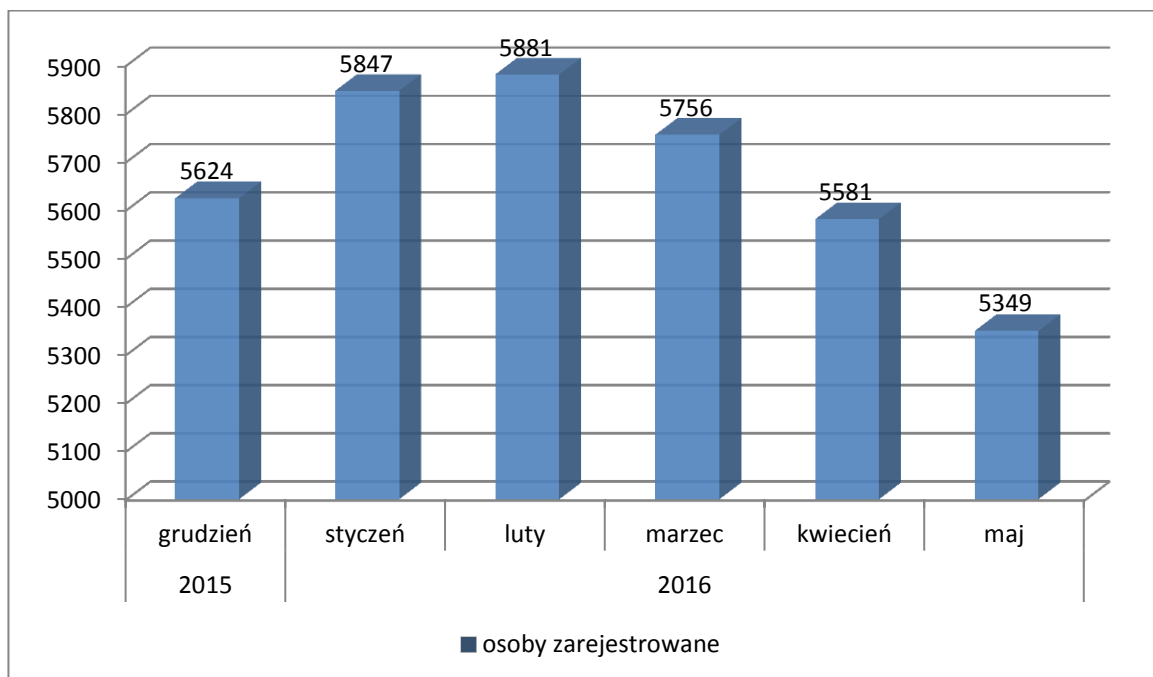
Bychawa, dn. 09.06.2016 r.

.....
(miejscowość, data)

.....
(pieczętka imienna i podpis osoby
działającej w imieniu sprawozdawcy)

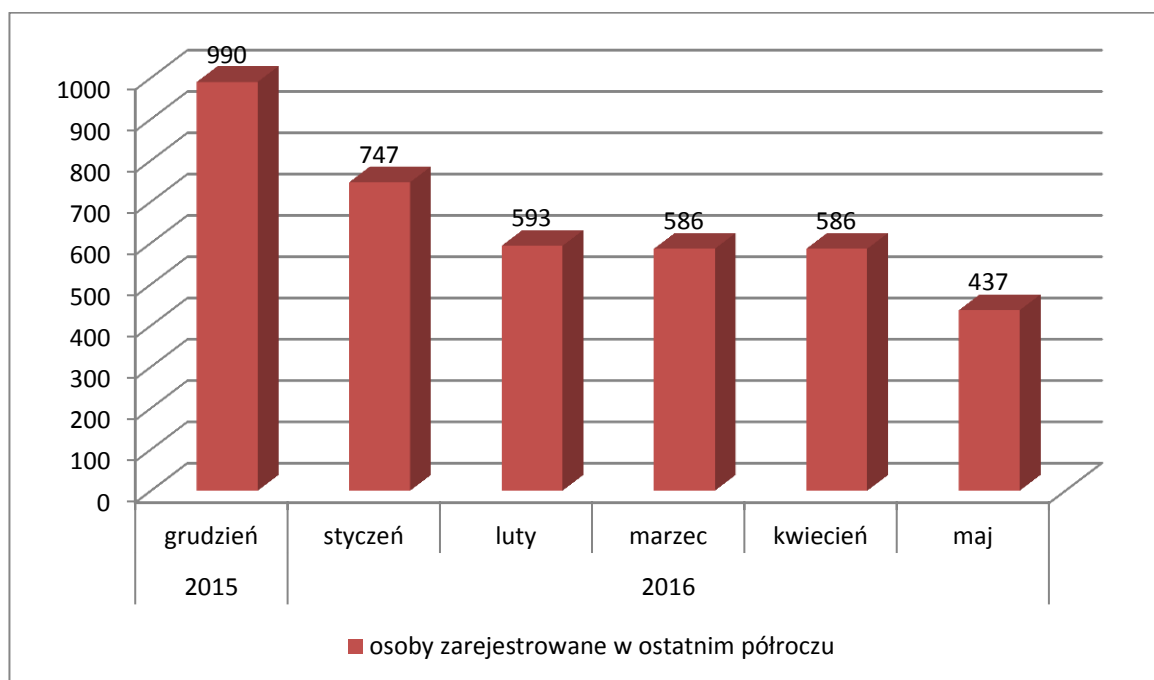
Bezrobotni figurujący w rejestrze urzędu pracy w ostatnim półroczu

rok	2015	2016				
miesiąc	grudzień	styczeń	luty	marzec	kwiecień	maj
osoby zarejestrowane	5624	5847	5881	5756	5581	5349



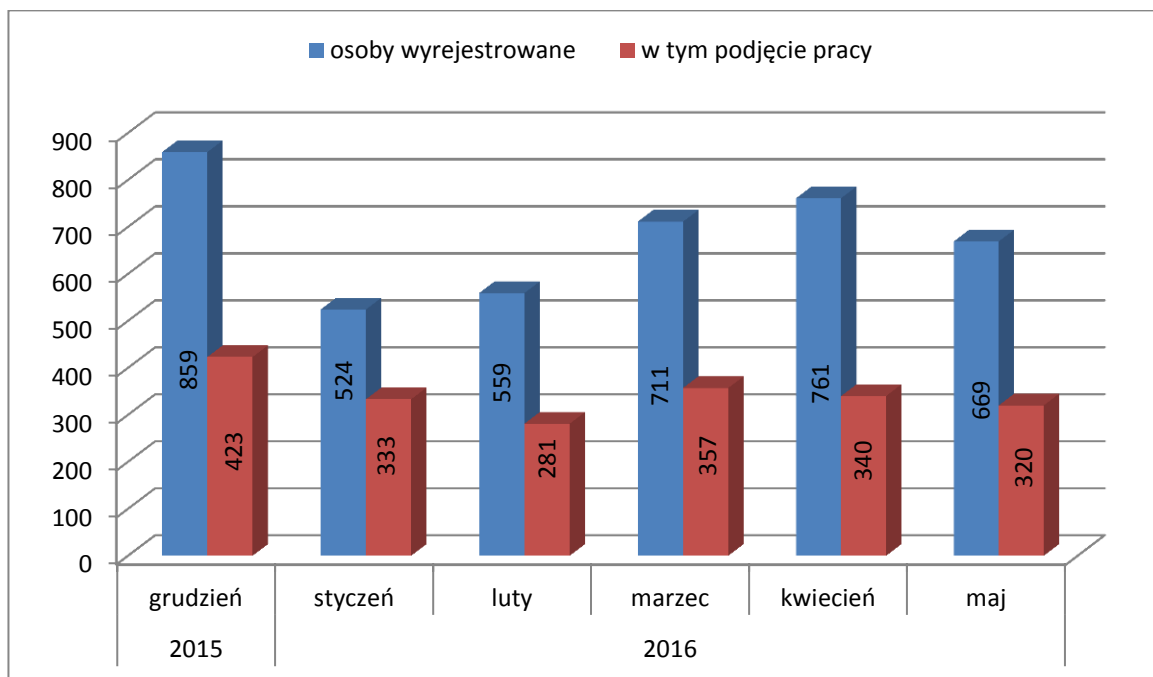
Osoby bezrobotne włączane do ewidencji bezrobotnych w ostatnim półroczu

rok	2015	2016				
miesiąc	grudzień	styczeń	luty	marzec	kwiecień	maj
osoby zarejestrowane w ostatnim półroczu	990	747	593	586	586	437



Osoby bezrobotne wyłączone z ewidencji bezrobotnych w ostatnim półroczu

rok	2015	2016				
miesiąc	grudzień	styczeń	luty	marzec	kwiecień	maj
osoby wyrejestrowane	859	524	559	711	761	669
w tym podjęcie pracy	423	333	281	357	340	320



Osoby bezrobotne wg. miejsca zarejestrowania w ostatnich trzech miesiącach

rok	2016		
miesiąc	marzec	kwiecień	maj
PUP Lublin (bez filii)	2193	2123	2027
Filia w Beżycach	1795	1743	1676
Filia w Bychawie	1768	1715	1646

