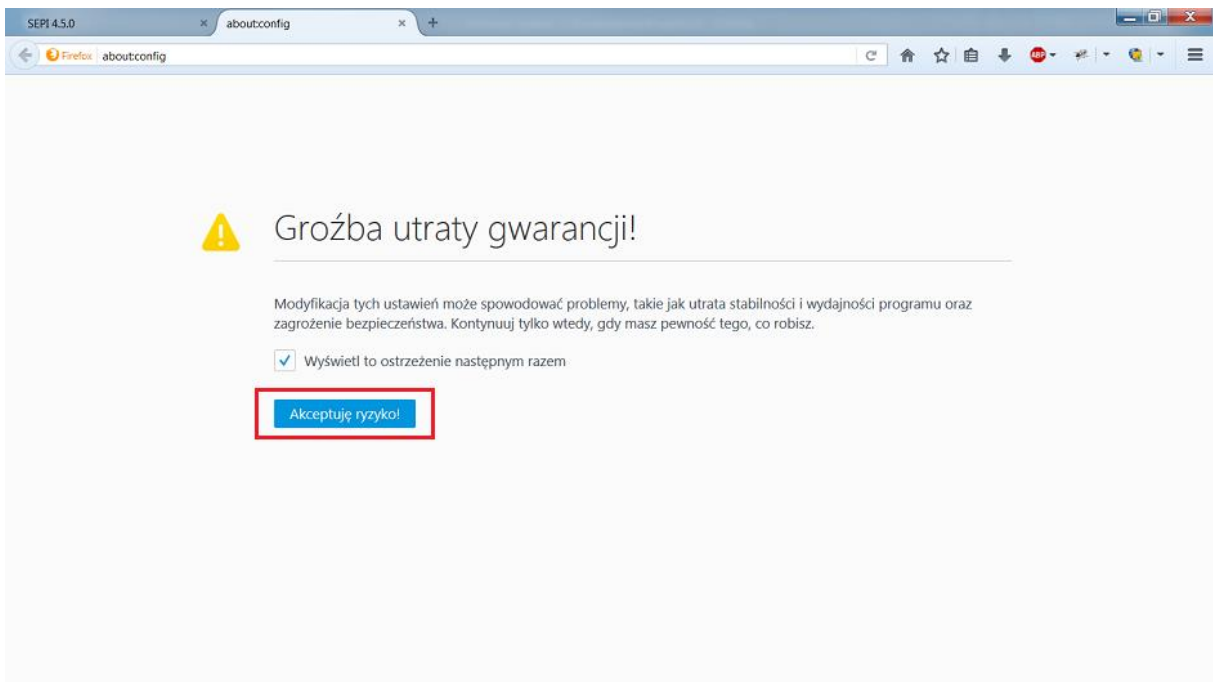


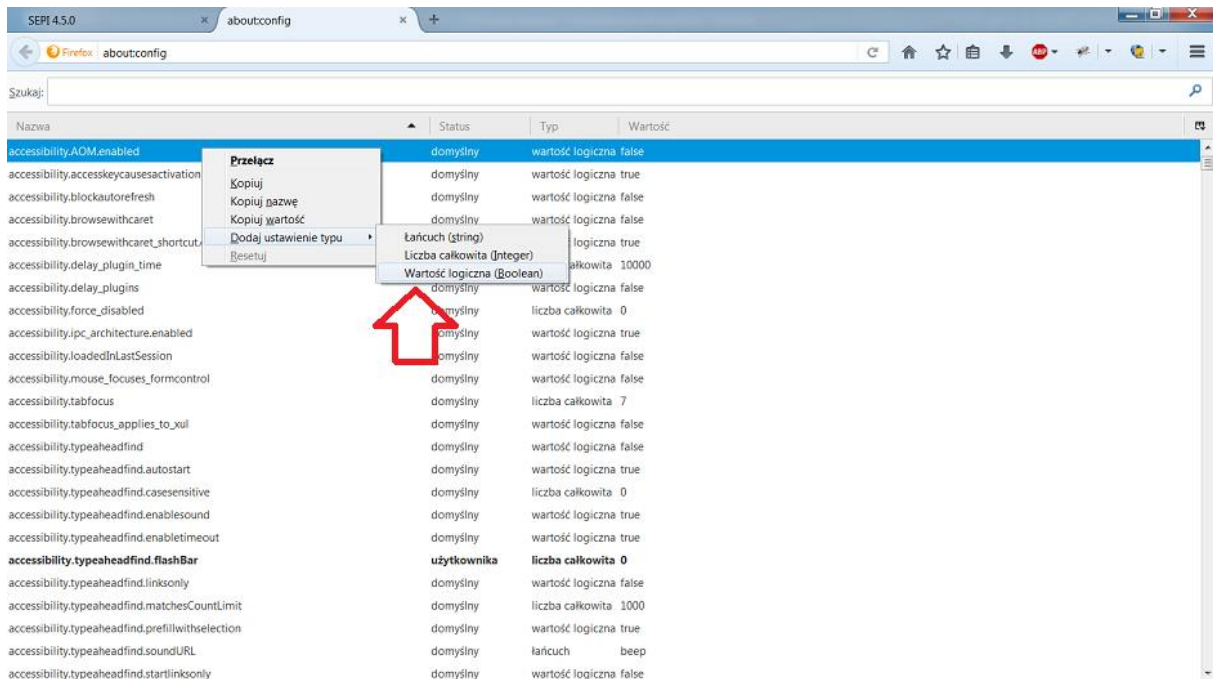
W związku z wydaniem wersji Mozilla Firefox 52, w której wyłączono obsługę standardu NPAPI (technologia wymagana do apletów Java) funkcjonalność podpisu elektronicznego w SEPI przestanie działać.

Aktualnie możliwe jest włączenie wtyczki Java w następujący sposób:

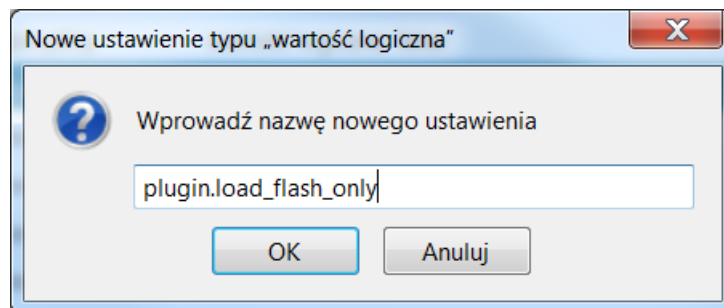
1. W pasek adresu należy wpisać „about:config” i kliknąć „Akceptuję ryzyko”:



2. Należy dodać odpowiednie ustawienie dla przeglądarki. Klikając w tło prawym przyciskiem myszy pojawi się menu, z którego wybieramy „Dodaj ustawienie typu” i „Wartość logiczna (Boolean)”:



3. W oknie, które się pojawi należy wpisać „**plugin.load_flash_only**”:



A w kolejnym oknie zaznaczyć **false**.

Po zastosowaniu powyższej ścieżki należy wyłączyć przeglądarkę (upewniając się, że proces firefox.exe nie występuje w tle) i włączyć ponownie w celu zapisania zmian. Od tego momentu wtyczka Java powinna działać oraz powinna wyświetlać się na liście rozszerzeń w dodatkach (wcześniej jej nie widać).